

RAPORT O STANIE OŚWIATY
W GMINIE ZEBRZYDOWICE
ZA ROK SZKOLNY 2008/2009

Niniejsze opracowanie przedstawia raport o stanie oświaty na terenie gminy Zebrzydowice. Raport obejmuje informacje dot. jednostek oświatowych z terenu gminy tj.:

- stan zatrudnienia
- poziom wykształcenia i stopnie awansu zawodowego nauczycieli
- informacje o uczniach
- wyniki sprawdzianu kl. 6 szkoły podstawowej i egzaminu gimnazjalnego
- informacje o osiągnięciach uczniów

1. JEDNOSTKI OŚWIATOWE W GMINIE

Gmina Zebrzydowice jest organem prowadzącym dla następujących placówek oświatowych:

- a) Zespół Szkół w Zebrzydowicach – Szkoła Podstawowa i Gimnazjum
- b) Zespół Szkół w Kaczykach – Szkoła Podstawowa i Gimnazjum
- c) Szkoła Podstawowa w Kończycach Małych
- d) Szkoła Podstawowa w Markłowicach Górnych
- e) Gminne Przedszkole Publiczne w Zebrzydowicach wraz z Oddziałami w Zebrzydowicach, Kaczykach, Kończycach Małych i Markłowicach Górnych.

2. STAN ZATRUDNIENIA W POSZCZEGÓLNYCH JEDNOSTKACH OŚWIATOWYCH / NAUCZYCIELE /

	Zatrudnieni w pełnym wymiarze	Zatrudnieni w niepełnym wymiarze w przeliczeniu na etaty	Razem placówka etaty nauczycielskie
ZS Zebrzydowice	51	3,06	54,06
ZS Kaczyce	30	2,11	32,11
SP Kończyce Małe	12	5,23	17,23
SP Markłowice Górne	6	4,23	10,23
GPP Zebrzydowice	23	1,07	24,07
RAZEM	122	15,70	137,70

3. POZIOM WYKSZTAŁCENIA NAUCZYCIELI ZATRUDNIONYCH W PLACÓWKACH OŚWIATOWYCH ORAZ UZYSKANY PRZEZ NICH STOPIEŃ AWANSU ZAWODOWEGO.

Wyszczególnienie		Dyplom ukończenia studiów magisterskich i przygotowanie pedagogiczne	Dyplom ukończenia studiów magisterskich bez przygotowania pedagogicznego, dyplom ukończenia wyższych studiów zawodowych i przygotowanie pedagogiczne	Dyplom ukończenia wyższych studiów zawodowych bez przygotowania pedagogicznego, dyplom ukończenia kolegium nauczycielskiego, dyplom ukończenia kolegium języków obcych	Pozostałe kwalifikacje	Ogółem	RAZEM
Liczba dyplomowanych	ZSZ	17	0	0	0	17	130
	ZSK	17	0	0	0	17	
	SPK M	4	0	0	0	4	
	SPMG	2	0	0	0	2	
	Σ	40	0	0	0	40	
Liczba mianowanych	ZSZ	22	1	0	0	23	
	ZSK	7	0	1	0	8	
	SPK M	11	0	0	0	11	
	SPMG	6	2	0	0	8	
	Σ	46	3	1	0	50	
Liczba kontraktowych	ZSZ	12	2	0	0	14	
	ZSK	8	1	0	0	9	
	SPK M	4	0	0	0	4	
	SPMG	6	0	0	0	6	
	Σ	30	3	0	0	33	
Liczba stażystów	ZSZ	1	1	0	0	2	
	ZSK	0	0	1	0	1	
	SPK M	2	1	0	0	3	
	SPMG	1	0	0	0	1	
	Σ	4	2	1	0	7	

Legenda:

ZSZ – Zespół Szkół w Zebrzydowicach

ZSK – Zespół Szkół w Kaczycach

SPKM – Szkoła Podstawowa w Kończycach Małych

SPMG – Szkoła Podstawowa w Markłowicach Górnych

Σ – RAZEM wszystkie szkoły

Zespół Szkół w Zebrzydowicach

Wyszczególnienie	Ogółem	Liczba stażystów	Liczba kontraktowych	Liczba mianowanych	Liczba dyplomowanych
Dyplom ukończenia studiów magisterskich i przygotowanie pedagogiczne	52	1	12	22	17
Dyplom ukończenia studiów magisterskich bez przygotowania pedagogicznego, dyplom ukończenia wyższych studiów zawodowych i przygotowanie pedagogiczne	4	1	2	1	0
Dyplom ukończenia wyższych studiów zawodowych bez przygotowania pedagogicznego, dyplom ukończenia kolegium nauczycielskiego, dyplom ukończenia kolegium języków obcych	0	0	0	0	0
Pozostałe kwalifikacje	0	0	0	0	0
Ogółem	56	2	14	23	17

Zespół Szkół w Kaczycach

Wyszczególnienie	Ogółem	Liczba stażystów	Liczba kontraktowych	Liczba mianowanych	Liczba dyplomowanych
Dyplom ukończenia studiów magisterskich i przygotowanie pedagogiczne	32	0	8	7	17
Dyplom ukończenia studiów magisterskich bez przygotowania pedagogicznego, dyplom ukończenia wyższych studiów zawodowych i przygotowanie pedagogiczne	1	0	1	0	0
Dyplom ukończenia wyższych studiów zawodowych bez przygotowania pedagogicznego, dyplom ukończenia kolegium nauczycielskiego, dyplom ukończenia kolegium języków obcych	2	1	0	1	0
Pozostałe kwalifikacje	0	0	0	0	0
Ogółem	35	1	9	8	17

Szkoła Podstawowa w Kończycach Małych

Wyszczególnienie	Ogółem	Liczba stażystów	Liczba kontraktowych	Liczba mianowanych	Liczba dyplomowanych
Dyplom ukończenia studiów magisterskich i przygotowanie pedagogiczne	21	2	4	11	4
Dyplom ukończenia studiów magisterskich bez przygotowania pedagogicznego, dyplom ukończenia wyższych studiów zawodowych i przygotowanie pedagogiczne	1	1	0	0	0
Dyplom ukończenia wyższych studiów zawodowych bez przygotowania pedagogicznego, dyplom ukończenia kolegium nauczycielskiego, dyplom ukończenia kolegium języków obcych	0	0	0	0	0
Pozostałe kwalifikacje	0	0	0	0	0
Ogółem	22	3	4	11	4

Szkoła Podstawowa w Markłowicach Górnych

Wyszczególnienie	Ogółem	Liczba stażystów	Liczba kontraktowych	Liczba mianowanych	Liczba dyplomowanych
Dyplom ukończenia studiów magisterskich i przygotowanie pedagogiczne	15	1	6	6	2
Dyplom ukończenia studiów magisterskich bez przygotowania pedagogicznego, dyplom ukończenia wyższych studiów zawodowych i przygotowanie pedagogiczne	2	0	0	2	0
Dyplom ukończenia wyższych studiów zawodowych bez przygotowania pedagogicznego, dyplom ukończenia kolegium nauczycielskiego, dyplom ukończenia kolegium języków obcych	0	0	0	0	0
Pozostałe kwalifikacje	0	0	0	0	0
Ogółem	17	1	6	8	2

Gminne Przedszkole Publiczne w Zebrzydowicach

Wyszczególnienie	Ogółem	Liczba stażystów	Liczba kontraktowych	Liczba mianowanych	Liczba dyplomowanych
Dyplom ukończenia studiów magisterskich i przygotowanie pedagogiczne	17	1	6	9	1
Dyplom ukończenia studiów magisterskich bez przygotowania pedagogicznego, dyplom ukończenia wyższych studiów zawodowych i przygotowanie pedagogiczne	4	2	0	2	0
Dyplom ukończenia wyższych studiów zawodowych bez przygotowania pedagogicznego, dyplom ukończenia kolegium nauczycielskiego, dyplom ukończenia kolegium języków obcych	2	0	1	1	0
Pozostałe kwalifikacje	4	0	0	4	0
Ogółem	27	3	7	16	1

4. LICZBA ODDZIAŁÓW I UCZNIÓW (WYCHOWANKÓW)

Placówka	Liczba oddziałów	Liczba uczniów – wychowanków	Średnia liczba w oddziale
ZS Zebrzydowice – z tego:	31	722	23,29
Szkoła podstawowa	15	363	24,20
Gimnazjum	16	359	22,44
ZS Kaczyce – z tego:	19	396	20,84
Szkoła podstawowa	12	238	19,83
Gimnazjum	7	158	22,57
SP Kończyce Małe	12	230	19,17
SP Markłowice Górne	6	66	11,00
Razem szkoły	68	1414	20,79
Gminne Przedszkole Publiczne – z tego:	13	325	25,00
Oddział Zebrzydowice	5	124	24,80
Oddział Kaczyce	3	74	24,67
Oddział Kończyce Małe	4	98	24,50
Oddział Markłowice Górne	1	29	29,00
RAZEM	81	1739	21,47

5. LICZBA DZIECI UCZĘSZCZAJĄCYCH DO PRZEDSZKOLI NA TEREN GMINY – WEDŁUG ROCZNIKÓW

Przedszkole	Liczba dzieci uczęszczających do przedszkola (1) / Liczba dzieci w roczniku (2)											Razem (1)	
	2001		2002		2003		2004		2005		2006		
	(1)	(2)	(1)	(2)	(1)	(2)	(1)	(2)	(1)	(2)	(1)		(2)
Zebrzydowice	1	52	57	35	56	26	52	10	54	0	40	124	
Marklowice Górne	0	9	14	12	14	4	12	4	10	0	14	29	
Kończyce Małe	0	37	47	29	45	18	39	11	32	3	49	98	
Kaczyce	2	30	31	26	29	11	35	5	41	0	36	74	
Razem	3	128	149	102	144	59	138	30	137	3	139	325	

6. LICZBA DZIECI UCZĘSZCZAJĄCYCH DO NIEPUBLICZNYCH PRZEDSZKOLI POZA TEREN GMINY

- Niepubliczne Przedszkole im. Jasia i Małgosi w Cieszynie – 4 dzieci
- Katolickie Przedszkole im. Dzieciątka Jezus w Cieszynie – 1 dziecko
- Przedszkole Towarzystwa Ewangelickiego w Cieszynie – 2 dzieci
- Przedszkole Niepubliczne z Oddziałami Integracyjnymi „Dzwoneczek” w Jastrzębiu Zdroju – 1 dziecko

7. DOWÓZ DZIECI NIEPEŁNOSPRAWNYCH DO SZKÓŁ I OŚRODKÓW POZA TEREN GMINY

- Ośrodek Rehabilitacyjno – Edukacyjno – Wychowawczy w Cieszynie – 5 dzieci
- Szkoła Podstawowa Nr 2 z Oddziałami Integracyjnymi w Cieszynie – 2 dzieci
- Specjalny Ośrodek Szkolno – Wychowawczy w Cieszynie – 1 dziecko
- Szkoła Podstawowa nr 23 w Zespole Szkół nr 10 w Jastrzębiu Zdroju – 1 dziecko

8. LICZBA UCZNIÓW KORZYSTAJĄCYCH ZE STYPENDIÓW I ZASIŁKÓW SZKOLNYCH

Szkoła	Stypendia szkolne	Zasiłki szkolne
SP Zebrzydowice	14	4
SP Kaczyce	5	0
SP Kończyce Małe	10	4
SP Markłowice Górne	9	2
Gimnazjum Zebrzydowice	17	7
Gimnazjum Kaczyce	7	2
Zespół Szkół Handlowych w Jastrzębiu Zdroju	1	0
Zespół Szkół Ekonomiczno-Gastronomicznych w Cieszynie	2	0
RAZEM	65	19

9. WYNIKI PRACY DYDAKTYCZNO – OPIEKUŃCZEJ W SZKOLE PODSTAWOWEJ W KOŃCZYCACH MAŁYCH

Klasyfikacja roczna uczniów:

W roku szkolnym 2008/2009 do szkoły uczęszczało 230 uczniów, w tym:

Klasy	Ilość klas	Ilość uczniów	Klasyfikowani	Niesklasyfikowani
I	2	36	36	–
II	2	46	44	2
III	2	36	35	1
IV	2	39	1	1
V	2	35	34	1
VI	2	38	38	–
Razem	12	230	225	5

Średnia szkoły:

2008/2009 – 4,18

2007/2008 – 4,17

2006/2007 – 4,14

Średnia szkoły z roku na rok wzrasta.

Wyniki promocji uczniów w poszczególnych klasach:

Klasy	Ilość klas	Ilość uczniów	Promowanych	Niepromowanych	Wydłużenie obowiązku szkolnego
I	2	36	36	–	–
II	2	46	46	–	–
III	2	36	36	–	–
IV	2	39	36	–	–
V	2	35	35	–	–
VI	2	38	36 2 osoby egzamin poprawkowy w sierpniu	–	–
Razem	12	230	228	–	–

Wyniki sprawdzianu po szóstej klasie

- Najwyższą średnią uzyskała klasa: 6B (25,06)
- Najniższą średnią ocen uzyskała klasa: 6A (20,05)
- W porównaniu z rokiem ubiegłym nastąpiło utrzymanie wyników sprawdzianu w szkole. Średni wynik w szkole to 22,42 punktów, natomiast w kraju to 22,64. Wynik klasy 6 B to 25,06 czyli sporo powyżej średniej krajowej. Wyniki w ostatnich 3 latach wzrastają.
- Ponadto przeprowadzono badanie kompetencji Uczniów klas 3

Udział i osiągnięcia uczniów w konkursach

Uczniowie mieli wiele możliwości sprawdzenia swojej wiedzy i umiejętności w różnorodnych konkursach, takich jak:

- Powiatowy Konkurs Rysunkowy „Bądź widoczny na drodze” V miejsce Dorota Tomica
- Międzynarodowy Konkurs Plastyczny „Mieszkam w Beskidach” III miejsce Natasza Wawrzyczek
- 25.09.2008 X Złot Sokoli bieg 600 m dziewczyny: I miejsce Ilona Wawrzyczek, II miejsce Sara Urban, III miejsce Patrycja Skrzyp; chłopcy: I miejsce Bartłomiej Nowak, IV miejsce Mateusz Hołyst; tenis stołowy II miejsce Dawid Kula
- 24.10.2008 Regionalny Konkurs Gwarowy „O Złotóm Przeposke” II miejsce Angelika Bijok, Michalina Grzybek, Marcelina Staniczek, Julia Walica
- 12.10.2008 VIII Ogólnopolski Bieg Uliczny „O ŻŁOTY DZIEGIEL” dz. r. 2000-2001 II miejsce Julia Skrzyp; dz. r. 98-99 II miejsce Eliza Byczkowska, VI miejsce Weronika Machej, X miejsce Dominika Tomica; dz. r. 96-97 III miejsce Ilona Wawrzyczek, IV miejsce Patrycja Skrzyp, VIII miejsce Sara Urban, IX miejsce Izabela Maszadro, XI miejsce Katarzyna Koper; ch. r. 98-99 IV miejsce Tomasz Cedro, IX miejsce Adrian Pastuszak, IX miejsce Artur Zych, XVI miejsce Jeremiasz Chmiel; ch. r. 96-97 III miejsce Mateusz Hołyst, V miejsce Bartłomiej Nowak, XI miejsce Sebastian Urbanek, XIII miejsce Piotr Wawrzyczek, XVI miejsce Kamil Matuszek
- Powiatowe zawody w biegach przełajowych – sztafety dz. VII miejsce, ch. VII miejsce

- Bezpieczeństwo ruchu drogowego I etap w Zebrzydowicach II miejsce; II etap w Zebrzydowicach V miejsce
- 12.02.2009 mini siatkówka w Kaczycach I miejsce chłopcy, II miejsce dziewczyny
- 22.03.2009 Gminny Konkurs Matematyczny „Super Matematyk” w Markłowicach Górnych III miejsce Martyna Krynke – kat. praca indywidualna; III miejsce Martyna Krynke, Maciej Koch, Renata Wawrzyczek – kat. zespół
- 26.03.2009 Gminny Konkurs Ortograficzny w Kaczycach I miejsce Małgorzata Zamora
- 31.03.2009 IX Gminny Festiwal Piosenki Dziecięcej w Zebrzydowicach II miejsce Agnieszka Golasowska w kat. piosenka-solista, III miejsce dla zespołu z klas 2 i 3 w kat. piosenka-zespół
- 15.04.2009 gminne rozgrywki w mini piłce nożnej w Zebrzydowicach III miejsce
- 17.04.2009 Gminny Konkurs Poezji „Wierszem o Janie Pawle II” klasy I-III: II miejsce Małgorzata Zamora, III miejsce Iwona Kiedroń; kl. IV-VI: II miejsce Julia Walica, III miejsce Natasza Wawrzyczek
- 22.04.2009 Coca Cola Cup 2009 I etap w Zebrzydowicach, II etap w Jastrzębiu Zdroju
- 28.04.2009 Konkurs Przyrodniczo – Ekologiczny II miejsce Ewelina Sekuła, Grzegorz Kargula
- 03.04.2009 Międzyszkolny Konkurs Recytatorski języka angielskiego „In the land of magic” III miejsce Adam Szafarczyk
- 08.05.2009 czwórbój lekkoatletyczny w Wiśle (B.Nowak, M.Hołynt, D.Skrzynecki, P.Wawrzyczek, S.Urbanek, K.Matuszek)
- Konkurs plastyczny „Woda to skarb” wyróżnienie: Matylda Ługowska, Piotr Szafarczyk, Wioletta Sznepka, Karolina Wija, Renata Wawrzyczek, Małgorzata Zamora, Adam Szafarczyk, Maciej Koch, Marek Mańka, Andrzej Papierok
- VI Wojewódzki Konkurs „ZAWSZE KOCHAM CIĘ, MAMO” wyróżnienie Stanisław Sitek
- Bożonarodzeniowy Konkurs Plastyczny „Anioły” gr. starsza II miejsce Patrycja Skrzyp, III miejsce Krystian Tomaszko; gr. młodsza I Sara Prandzioch
- Szkolny Konkurs Recytatorski „Nasze wady i zalety” I miejsce Małgorzata Zamora, II miejsce Kornelia Włodarczyk, III miejsce Martyna Krynke
- Międzyszkolny Konkurs Recytatorski „Nasze wady i zalety” I miejsce Małgorzata Zamora
- 18.05.2009 XII Międzynarodowy Ekumeniczny Konkurs Wiedzy Biblijnej „Jonasz” 2008/2009 laureaci: Andrzej Papierok, Szymon Szostek; finalistka: Renata Wawrzyczek
- 31.05.2009 „Mój mundurowy przyjaciel” konkurs zorganizowany przez Radę Sołecką Kończyce Małe – Monika Szebesta, Monika Tengler, Karolina Wija, Renata Wawrzyczek, Marek Mańka, Maciej Koch, Małgorzata Zamora
- konkurs plastyczny „Zapobiegaj pożarom” gr. młodsza na szczeblu środowiskowym I miejsce Andrzej Papierok, II miejsce Wioletta Sznepka, III miejsce Karolina Wija
- Gminny Konkurs Rysunkowy „Kłęska, powódź czy huragan straż pożarna ci pomaga” gr. średnia III miejsce Maciej Koch, V miejsce Tyberiusz Prandzioch
- 02.06.2009 Orange Cup 2009 w Chybiu kl. 4 IV miejsce

Pogramy realizowane w szkole:

- CKM – Centra kształcenia na odległość - pracownia komputerowa
- „Bezpieczne życie” w klasach 2
- „Szkoła bez przemocy” w klasach 1-6
- „Program ekozespołów” w klasach 1-3
- „Pierwsze uczniowskie doświadczenia drogą do wiedzy” w klasach 1-3
- „Owoce, soki i warzywa są na 5” w klasach 1-6
- „Na dobry start” w klasach 1-6
- „Mleko z klasą” w klasach 1-6

Zestawienie zajęć w ramach pomocy psychologiczno– pedagogicznej:

Typ zajęć	Ilość godzin	Ilość uczestników
indywidualne i grupowe z psychologiem	4 w miesiącu	Wg. potrzeb – 5 osób objętych
indywidualne i grupowe z pedagogiem	7 w tygodniu	9
wyrównawcze	4 w tygodniu	4
logopedyczne	–	2 osoby poza szkołą
rewalidacja	3 w tygodniu	1

Świetlica szkolna

Świetlica szkolna pracowała w godzinach: 8.00 –14.20 . Opieką objęto 21ucniów z klas 1-6 Doraźnie ze świetlicy korzystali uczniowie wszystkich klas w ramach opieki

Stołówka szkolna

W stołówce szkolnej wydawano uczniom około 110 pełnych obiadów, w tym 26 bezpłatnych dla uczniów w najtrudniejszej sytuacji socjalnej (cena obiadu dla ucznia 2,70, dla personelu 5,20).

Zajęcia pozalekcyjne:

W szkole zorganizowano nieodpłatne zajęcia pozalekcyjne dla uczniów:

Matematyczne, Teatralne, plastyczne, chór szkolny, dziennikarskie, taneczne, informatyczne, sportowe, gimnastyka korekcyjna, językowe (francuski), historyczne, dla uczniów zdolnych matematyczno-polonistyczny.

Zespoły wyrównawcze dla klas II, III, IV, V

Biblioteka:

Wzbogaciła się o 57 nowych pozycji książkowych i 30 egzemplarzy z darowizn. Łączna kwota to 1080,88zł. Średnia wypożyczeń to 7,07%.

Stypendia naukowe:

W miesiącu styczniu wypłacono 2 stypendia naukowe po 120 zł, a miesiącu czerwcu 4 po 70zł

10. WYNIKI PRACY DYDAKTYCZNO – OPIEKUŃCZEJ W ZESPOLE SZKÓŁ W ZEBRZYDOWICACH

Szkoła Podstawowa im. K.K. Baczyńskiego w Zebrzydowicach

1) Realizowane programy i przedsięwzięcia:

- uczniowie klas drugich uczestniczyli w II edycji programu „Bezpieczne życie”,
- szkoła przystąpiła do realizacji projektu „Pierwsze uczniowskie doświadczenia”,
- wszyscy uczniowie biorą udział w programie „Szlanka mleka”,
- przystąpienie do programu „adopcji na odległość”,
- w klasach IV-VI drugi język obcy – język niemiecki lub francuski,
- w klasach IV realizowana jest 1 godzina w jednym półroczu edukacji regionalnej z dodatkowych środków przyznanych przez organ prowadzący,
- w roku szkolnym 2008/2009 wypłacono stypendia za wyniki w nauce i osiągnięcia sportowe w kwocie 890 zł

2) W szkole prowadzono zajęcia pozalekcyjne(15 godz tyg):

- SKS dla dziewcząt i chłopców–3 godz/tydzień,
- Kółko teatralne „Bajo” – 4 godz/tydzień,
- Kółko dziennikarskie – 1 godz/tydzień – 5 numerów gazetki szkolnej „Kamillek”,
- Kółko „Spotkanie z Francją – 1 godz/tydzień”,
- Kółko „Potyczki z matematyką” –1 godz/tydzień,
- Gry i zabawy z językiem – 2 godz/tydzień,
- Kółko komputerowe – 1 godz/tydzień,
- Świetlica socjoterapeutyczna – 5 godz/tydzień

3) Co roku uczniowie biorą udział w licznych konkursach na różnych szczeblach zajmując czołowe lokaty i wyróżnienia.

OSIĄGNIĘCIA UCZNIÓW SZKOŁY PODSTAWOWEJ W ZEBRZYDOWICACH W ROKU SZKOLNYM 2008/2009

ETAP GMINNY

Gminny konkurs "Bezpieczeństwo Ruchu Drogowego"

- I miejsce- Lucyna Piksa, Łukasz Ociepka, Bartosz Sudlitz

Gminny konkurs plastyczny pt. "Anioły"

- I miejsce- Klaudia Wawrzyczek kl. 5b
- III miejsce- Konrad Gruszczyk kl. 3a

Gminny konkurs plastyczny „Kłęska- powódź czy huragan- straż pożarna ci pomaga”

- I miejsce Małgorzata Dziendziel kl. 2c (grupa młodsza)
- I miejsce Michał Juraszczyk kl. 4b (grupa średnia)
- II miejsce Marta Jezierska kl. 1 (grupa młodsza)
- II miejsce Łukasz Chmiel kl. 3c (grupa średnia)
- III miejsce Krzysztof Szuter kl. 2c (grupa młodsza)
- III miejsce Ewelina Fizek kl. 3 b (grupa średnia)
- IV miejsce Klaudia Wawrzyczek kl. 5b (grupa średnia)

Turniej Wiedzy Pożarniczej

- II miejsce Przemysław Żesławski

- IV miejsce- Paweł Dubnicki

Gminny konkurs recytatorski "Poezja i Proza w języku Shakespeare'a"

- II miejsce- Justyna Kondziołka kl. 5b
- wyróżnienie: Katarzyna Kielkowska z kl. 6a
Nikoleta Saluk z kl. 5b

Konkurs recytatorski „ Wierszem o Janie Pawle II”

w kat. kl. I-III:

- I miejsce- Krzysztof Szuter kl. 2c

w kat. kl. IV-VI:

- I miejsce - Justyna Kondziołka kl. 5b

Konkurs literacki,, Wierszem o Janie Pawle II”

w kat. kl. I-III:

- II miejsce- Justyna Matuszek kl. 2c
- III miejsce – Anna Temel kl. 3c

w kat. kl. IV-VI:

- II miejsce – Nikoleta Saluk kl. 5b

Gminny konkurs recytatorski „Nasze zalety i wady”

- II miejsce Anna Temel kl. 3c
- III miejsce Krzysztof Szuter kl. 2c

Gminny konkurs recytatorski języka angielskiego „In the Land of Magic”

- II miejsce Juliana Palmen kl. 2a

IX Gminny Festiwal Piosenki Dziecięcej

- w kat. "Taniec": II miejsce kl. 3b
III miejsce kl. 3a
- w kat. "Piosenka – soliści": III miejsce Krzysztof Szuter kl. 2c
wyróżnienie: Martyna Koch kl. 3c
- w kat. "Piosenka - zespoły": I miejsce kl. 3b
II miejsce kl. 3c
wyróżnienie kl. 1a

Gminny Konkurs Ortograficzny

- III miejsce- Bartosz Głaz kl. 2

IX Gminny Konkurs Matematyczny „Super Matematyk”

- indywidualnie: I miejsce Adrian Krysiak kl. 3a
II miejsce Paweł Przybyła kl. 3b
- zespołowo: II miejsce

Gminny konkurs matematyczny ”Matematyczne potyczki”

- I miejsce zespołowo: Natalia Odruch, Rafał Puzoń, Miłosz Szatanik- kl. 6a

ZAWODY SPORTOWE

- I miejsce w gminie w piłce ręcznej chłopców
- II miejsce w gminnych rozgrywkach w piłkę nożną
- II miejsce w gminie w piłce ręcznej dziewczyn

ETAP POWIATOWY

Powiatowy Przegląd Szkolnych Zespołów Artystycznych

- II miejsce dla zespołu teatralnego „Bajo”

IX Powiatowy Konkurs "Poezja i Proza w języku Shakespeare'a"

- I miejsce- Justyna Kondziołka kl. 5b

X Powiatowy Zlot Młodzieżowych i Szkolnych Towarzystw Sportowych "Sokół"

- tenis stołowy- 3 miejsce Przemysław Żesławski 6a
- biegi- 2 miejsce Konrad Cichosz 6b

ZAWODY SPORTOWE

- II miejsce w powiecie w drużynowych zawodach pływackich chłopców
- III miejsce w powiecie w drużynowych zawodach pływackich dziewczyny
- III miejsce w powiatowym turnieju M. Wielgusa

ETAP REJONOWY

Rejonowy etap konkursu wiedzy biblijnej

- I miejsce-Miłosz Szatanik kl. 6a

ETAP WOJEWÓDZKI

Wojewódzki konkurs recytatorski "Poezja i Proza w języku Shakespeare'a"

- I miejsce- Justyna Kondziołka kl. 5b

XIII Wojewódzki Konkurs Wiedzy Biblijnej

- laureat: Miłosz Szatanik kl. 6a

ETAP OGÓLNOPOLSKI

XII Ogólnopolski Konkurs na Baśń

- wyróżnienia: Wioletta Michnik kl. 5b
Justyna Kondziołka kl. 5b
Dominika Somerlik kl. 5b
Marcin Dziendziel kl. 5b
Katarzyna Kiełkowska kl. 6a

X Ogólnopolski Konkurs Plastyczno- Literackich

- wyróżnienia Lucyna Piksa kl. 6a

Ogólnopolski konkurs wiedzy przyrodniczej „Olimpus”

- wyniki wysokie: Justyna Kondziołka kl. 5b, Wioletta Michnik kl. 5b

Ogólnopolski konkurs z języka niemieckiego „Olimpus”

- wynik wysoki: Michał Kiełkowski

ETAP MIĘDZYNARODOWY

Międzynarodowy konkurs matematyczny:

- **Kangurek**-wynik bardzo dobry: Juliana Palmen kl. 2
- **Kangur- kategoria maluch**- wyróżnienie: Paweł Przybyła kl. 3b, Adrian Krysiak kl. 3a, Sylwia Duda kl. 4c, Wojciech Jędrzyk kl. 4b

Międzynarodowy konkurs plastyczny „Mieszkam w Beskidach”

- IV miejsce Nikoleta Saluk kl. 5a

Międzynarodowy Ekumeniczny Konkurs Wiedzy Biblijnej „Jonasz”

- finaliści: Anna Temel kl. IIIc, Mateusz Jaworski kl. IIIa

Gimnazjum im. K.K. Baczyńskiego w Zebrzydowicach

1) Realizowane programy i przedsięwzięcia:

- realizowany projekt edukacyjny „Aktywnie i zdrowo” w ramach programu „Trzymaj formę”,
- gimnazjum przystąpiło do sieci szkół promujących zdrowie i realizowany jest program promocji zdrowia „Krok po kroku ku zdrowiu”,
- realizacja Wielostronnego Projektu Partnerskiego w ramach Programu COMENIUS – uczenie się przez całe życie – w maju odbyło się spotkanie nauczycieli i uczniów 7 szkół uczestniczących w projekcie (Hiszpania, Turcja, Niemcy, Czechy, Węgry, Polska-Siemianowice, Zebrzydowice),
- kontynuacja programu „adopcja na odległość”,
- nauka dwóch języków obcych,
- trzy oddziały z rozszerzonym językiem francuskim – klasa Ia, IIa, IIIa - 4 godz tygodniowo,
- 10 uczniów przystąpiło do międzynarodowego egzaminu z języka francuskiego DELF A1 i DELF A2 –9 zdało A1, 1 uczeń A2,
- tradycyjnie zorganizowano „Giełdę edukacyjną” dla uczniów klas trzecich i ich rodziców,
- **Gimnazjum uplasowało się na drugim miejscu w generalnej klasyfikacji Powiatowego Szkolnego Związku Sportowego (ogółem 28 gimnazjów w powiecie, startowało w zawodach 26 szkół) tuż za Gimnazjum z Golezowa a przed Gimnazjum nr 2 w Ustroniu,**
- w roku szkolnym 2008/2009 wypłacono stypendia za wyniki w nauce i osiągnięcia sportowe w kwocie 1785 zł.

2) W szkole prowadzone są zajęcia pozalekcyjne (10 godz tyg):

- SKS dla dziewcząt i chłopców – 4 godz/tydzień,
- Kółko kultury frankofońskiej – 1 godz/tydzień,
- Kółko „ANGLOOCOM” – 1 godz/tydzień,
- Kółko” promocji zdrowia” – 1 godz/tydzień,
- Kółko turystyczne – 1 godz/tydzień,
- Kółko internetowe – 1 godz/tydzień,
- Kółko „Z matematyką za pan brat” – 1 godz/tydzień

3) Co roku uczniowie biorą udział w licznych konkursach na różnych szczeblach zajmując czołowe lokaty i wyróżnienia.

OSIĄGNIĘCIA W GIMNAZJUM IM. K. K. BACZYŃSKIEGO W ZEBRZYDOWICACH W ROKU SZKOLNYM 2008/2009

ETAP GMINNY

Gminny konkurs recytatorskiego "Poezja i proza w języku Shakespeare'a"

- III miejsce – Alicja Balzam kl. 2d
- wyróżnienie- Justyna Szewczyk kl.2e

Gminny konkurs plastyczny „ Klęska, powódź, huragan- straż pożarna ci pomaga”

- II miejsce -Tomasz Staniek kl. 3d
- III miejsce- Anna Foltyn kl. 2a
- IV miejsce- Anna Czaja kl. 2d

Turniej Wiedzy o Bezpieczeństwie Ruchu Drogowego

- I miejsce drużyna: Sara Caniboł kl. 1d, Krzysztof Franek kl. 1b i Daniel Caniboł kl.III d

Turniej Wiedzy Pożarniczej „ Młodzież zapobiega pożarom”

- II miejsce – Wiktoria Miąsik kl. 3c
- III miejsce – Aleksandra Kondziołka kl. 3c
- IV miejsce- Katarzyna Puchała kl. 3c

ETAP POWIATOWY

VIII Powiatowy Konkurs Recytatorski" Poezja i proza w języku Shakespeare`a"

- wyróżnienie- Alicja Balzam kl. 2d

Powiatowy konkurs „ Zadbaj o swoje zdrowie”

- wyróżnienie- Weronika Stokłosa kl. 3d

Powiatowy Konkurs Biologiczny

- 4 wynik – Weronika Stokłosa kl. 3d

VII Cieszyński Powiatowy Konkurs Informatyczny

- wyróżnienie- Marcin Grygierek kl.3a

ZAWADY SPORTOWE:

- I miejsce w piłce ręcznej - dziewczyny
- II miejsce w piłce ręcznej - chłopcy
- II miejsce w piłce nożnej
- II miejsce w drużynowych zawodach pływackich -dziewczyny
- II miejsce w drużynowych zawodach pływackich -chłopcy
- III miejsce w dwuboju nowoczesnym dziewczyn
- III miejsce w dwuboju nowoczesnym chłopców
- II miejsce w trójboju na zawodach „Powiat bez granic”
- II miejsce drużynowo w tenisie stołowym-chłopcy
- III miejsce drużynowo w tenisie stołowym- dziewczyny
- III miejsce chłopców w biegach przełajowych

ETAP REJONOWY

Konkurs przedmiotowy z języka francuskiego:

- Dominika Mędrala- kl. 3a
- Patryk Górczyński – kl.2a

ZAWODY SPORTOWE:

- **Rejonowe zawody w piłkę ręczną szkół gimnazjalnych-** I miejsce dziewczyny
- **Rejonowe zawody w tenisie stołowym -** II miejsce drużynowo chłopcy

ETAP WOJEWÓDZKI

KONKURSY PRZEDMIOTOWE:

- Patryk Górczyński- kl. 2a **laureat** konkursu przedmiotowego z języka francuskiego

KONKURSY LITERACKIE:

- **Konkurs poetycki „Mój akumulator” w ramach obchodów XVI Tygodnia Ziemi w Muzeum Górnictwa Zabrze** -wyróżnienia: Arletta Kielkowska- kl. 1e, Kaja Wisetka- kl. 1e
- **Konkurs literacki „Zarażeni pozytywną energią” w ramach obchodów XVI Tygodnia Ziemi w Muzeum Górnictwa Zabrze** - wyróżnienie- Rafał Grześ- kl. 2e
- **Wojewódzki Konkurs Wiedzy Biblijnej** - laureat- Krzysztof Franek- kl. 1b

ZAWODY SPORTOWE:

- **Półfinały wojewódzkie w piłkę ręczną dziewczyn** - III miejsce

ETAP OGÓLNOPOLSKI

IV Ogólnopolski Konkurs Satyryczny

- 1 miejsce – Kamil Bednarek – kl. 3a kategoria wiersz satyryczny
- 2 miejsce – Samuel Bieńko- kl.3a kategoria fraszka

XIII Ogólnopolski Konkurs na Pracę Literacką

- wyróżnienie – Paulina Pietrasz- kl.1d

Ogólnopolski Konkurs Ekologiczny „EKO- PLANETA”

- najlepszy wynik w szkole- Jakub Kędzior- kl. 2a
- wyróżnienia- Magdalena Kroczek -kl.3c, Samuel Bieńko- kl. 3a, Joanna Franek- kl. 3d, Natalia Chwolek- kl. 2c, Sławomir Kozok- kl. 2c, Wojciech Łosiński- kl. 3c

Ogólnopolski konkurs z języka angielskiego Panda

- wyróżnienia: Patryk Górczyński- kl. 2a (VIII miejsce)
Sonia Holeksa -kl. 3a (IX miejsce)
Michalina Makowska- kl. 1a (X miejsce)

ETAP MIĘDZYNARODOWY

V Międzynarodowy Jubileuszowy Konkurs Gwarowy „Po cieszyńsku po obu stronach Olzy” - III miejsce - Agata Oreł kl.1a

Gimnazjum uplasowało się na drugim miejscu w generalnej klasyfikacji Powiatowego Szkolnego Związku Sportowego (ogółem 28 gimnazjów w powiecie, startowało w zawodach 26 szkół) tuż za Gimnazjum z Golezowa a przed Gimnazjum nr 2 w Ustroniu.

W Zespole Szkół w Zebrzydowicach funkcjonuje następująca wspólna baza:

- świetlica,
- stołówka szkolna – 299 obiadów (obecnie 325 obiadów),
- biblioteka (księgozbiór dla szkoły podstawowej i gimnazjum),
- SCIM – Szkolne Centrum Informacji Multimedialnej – pozyskane ze środków MEN,
- gabinet pielęgniarki szkolnej,
- aula,
- baza sportowa: **sala gimnastyczna, hala sportowa, siłownia, basen,**
- dwie pracownie komputerowe

Ponadto:

- w Zespole Szkół w Zebrzydowicach organizowany jest **Powiatowy Konkurs Recytatorski Poezji i Prozy w Języku Shakespeare’a,**
- **organizowane są cyklicznie „Wieczory regionalne” (ostatni 2008/2009),**
- organizowane są wyjazdy na zielone szkoły, wycieczki, zagraniczne wyjazdy edukacyjne uczniów,
- 2008/2009 – zatrudniony był psycholog – 10 godzin tygodniowo na umowę zlecenie,
- realizacja projektu „Płyn po zdrowie” – nauka pływania (według zaawansowania) dla dzieci i młodzieży Gminy Zebrzydowice,
- zajęcia sportowe dla młodzieży ponadgimnazjalnej - 2 godz/tydzień,
- zorganizowano spotkania z ciekawymi ludźmi: Gabriela Szulik – redaktor naczelny „Małego Gościa Niedzielnego”, Juliuszem Sienkiewiczem, żeglarzem Mariuszem Urbankiem, Jerzym Dziedzicem – aktorem Teatru Polskiego w Bielsku-Białej

11. WYNIKI PRACY DYDAKTYCZNO – OPIEKUŃCZEJ W SZKOLE PODSTAWOWEJ W MARKŁOWICACH GÓRNYCH

Imprezy i uroczystości:

- „Pożegnanie lata” rajd górski organizowany we współpracy z PTTK Cieszyn,
- festyn dla lokalnej społeczności,
- „Wielka Orkiestra Świątecznej Pomocy” – występy artystyczne,
- Udział w obchodach 10-lecia istnienia w Pielgrzymowicach filii szkoły specjalnej z Pszczyny

Realizowane programy i projekty:

- „Bezpieczne Życie” – dla klas II,
- Ratujemy i uczymy ratować” we współpracy z Wielką Orkiestrą Świątecznej Pomocy,
- E-TWINNING „Drewniane obiekty sakralne w naszej okolicy” – internetowa współpraca ze szkołami z Grecji, Wielkiej Brytanii i Rumunii

Zajęcia pozalekcyjne:

- kółko plastyczne, teatralne, muzyczne, informatyczne, SKS, rekreacyjno-sportowe, taneczno-wokalne, gimnastyka korekcyjna, zajęcia wyrównawcze, świetlica opiekuńczo- wychowawcza.

Konkursy:

- ogólnopolskie: „Turniej wiedzy o bezpieczeństwie w ruchu drogowym”, matematyczny „Kangur”, interdyscyplinarny,
- Gminne: Festiwal Piosenki w Zebrzydowicach, konkursy przedmiotowe – ortograficzny, matematyczny, przyrodniczy.

Środki pozyskane przez szkołę:

- „Pierwsze doświadczenie uczniowskie drogą do wiedzy” – pomoce dydaktyczne o wartości 8000 zł

Stypendia dla uzdolnionych uczniów:

- 2 uczniów

12. WYNIKI PRACY DYDAKTYCZNO – OPIEKUŃCZEJ W ZESPOLE SZKÓŁ W KACZYCACH

Zespół Szkół w Kaczycach funkcjonuje od 1.09.1999 roku, składa się z dwóch oddzielnych budynków połączonych łącznikiem. Wspólne dla obu szkół są:

- baza sportowa: sala gimnastyczna, aula, siłownia, boisko asfaltowe, boisko ze sztuczną nawierzchnią, hala sportowa
- jadalnia z nowoczesnym zapleczem, wydająca średnio 160 obiadów dziennie
- biblioteka z czytelnią oraz Internetowym Centrum Informacji Multimedialnej, w trakcie opracowania zbiorów w programie Mol Optivum
- sklepik szkolny z mini- kawiarenką
- gabinet pielęgniarstwa szkolnej
- świetlica szkolna ze sprzętem audiowizualnym

W każdej ze szkół funkcjonują pracownie komputerowe (13 stanowisk w gimn. – 10 z dostępem do sieci, 10 w SP), pracownie językowe oraz przedmiotowe często wyposażone w sprzęt audiowizualny i komputer. Pracownia chemiczna posiada dygestorium.

Budynek gimnazjum przystosowany jest do kształcenia uczniów niepełnosprawnych.

Obie szkoły są radiofonizowane.

Uczniowie uczestniczą w nieodpłatnych zajęciach na basenie.

Kadra nauczycielska jest w pełni wykwalifikowana. Obecnie zatrudnionych jest 33 nauczycieli (29 pełnoetatowych), 18 uzyskało stopień nauczyciela dyplomowanego, 12 mianowanego, 3 kontraktowego; wielu nauczycieli ukończyło studia podyplomowe. Nauczyciele wychowania fizycznego posiadają uprawnienia ratowników wodnych, instruktorów piłki siatkowej i pływania, a także prowadzenia gimnastyki korekcyjnej.

W roku szkolnym 2009/2010 do naszej szkoły uczęszcza 377 uczniów – 223 - SP i 154 – Gimnazjum.

Obie szkoły biorą udział w licznych programach, projektach edukacyjnych, także unijnych – *Socrates Comenius, Wyrównywanie szans, Szklanka mleka, Pierwsze uczniowskie doświadczenia drogą do wiedzy, Owoce w szkole, Bezpieczne Życie, Trzymaj Formę*, a ostatnio otrzymaliśmy potwierdzenie po analizie formalnej programu *Kapitał Ludzki -Przystanek szkoła*.

Przymierzamy się do projektu z Centrum Edukacji Obywatelskiej – *Etnolog-zaloguj się na ludowo* oraz drugiej edycji *Socrates Comenius*

Nasi uczniowie biorą udział w wielu konkursach i zawodach sportowych. W ostatnim roku szkolnym na szczeblu powiatowym uczniowie gimnazjum zajęli II miejsce w konkursie „Zadbaj o zdrowie”, „Z uśmiechem i humorem promuj zdrowie i bezpieczne życie”, VI Powiatowym Konkursie Poetyckim, VI Powiatowym Konkursie Bibliotecznym, III miejsce w Powiatowym Konkursie Recytatorskim „Poezja i proza w języku Shakespeare’a”, I miejsce w Gminnym Konkursie Plastycznym, natomiast uczniowie SP zdobyli wicemistrzostwo Powiatu w Mini Piłce Nożnej, III miejsce w VI Powiatowym Konkursie Bibliotecznym, I miejsca w Gminnym Konkursie „Super Matematyk”, Gminnym Przeglądzie Piosenki, Gminnym Konkursie Przyrodniczym.

W Zespole Szkół działa wiele kółek zainteresowań (polonistyczne, dziennikarskie, matematyczne, przyrodnicze, informatyczne, przedsiębiorczości, biblijne, komunikacyjne), organizacji i zajęć pozalekcyjnych – PCK, Szkolny Klub Europejski, chór, zespoły taneczne (biorą udział w przeglądach artystycznych, uświetniają imprezy szkolne), Szkolny Klub Wolontariatu, SKS, gimnastyka korekcyjna, świetlica socjoterapeutyczna.

Działa świetnie wyposażona (dzięki sponsorom i pracy dodatkowej nauczycieli) kostiumeria z pięknymi dekoracjami i rekwizytami.

Uczniowie chętnie biorą udział w akcjach charytatywnych (zbiórka nakrętek na zakup wózka inwalidzkiego, zbiórka rzeczy dla Schroniska dla Zwierząt, zbiórka używanej odzieży, itp.), zbierają surowce wtórne, zużyte baterie i segregują odpady.

W ciągu roku szkolnego organizowane są liczne imprezy i konkursy (m.in. akademie z okazji świąt państwowych, okolicznościowe, inscenizacje bajek, Festyn Szkolny, imprezy z okazji Dnia Babci, Dziadka, Matki, przedmiotowe, literackie, pasowania na ucznia, czytelnika), zawody sportowe.

Uczniowie klas trzecich SP wyjeżdżają na „zielone szkoły”.

Co tydzień nauczyciele prowadzą konsultacje dla uczniów, a raz w miesiącu dla rodziców.

Nasza młodzież osiąga bardzo dobre wyniki z egzaminu gimnazjalnego. Zostaliśmy uznani, przez portal scholaris, jako jedyna szkoła publiczna powiatu cieszyńskiego, „szkołą sukcesu”.

Corocznie zostają przyznawane stypendia naukowe dla uzdolnionej młodzieży.

W ostatnich latach widać wyraźną tendencję zmniejszania się problemów wychowawczych wśród uczniów gimnazjum, być może decyduje o tym wielka praca wychowawczo- opiekuńcza wszystkich nauczycieli, pedagoga, psychologa oraz innych pracowników szkoły. Jest to nasz ogromny sukces.

Przy Zespole Szkół działa Rada Rodziców, która współorganizuje życie szkoły. Co roku odbywają się bale rodzicielskie oraz baliki szkolne.

13. WYNIKI SPRAWDZIANU '2009 W SZKOLE PODSTAWOWEJ

Nazwa Szkoły	Ark.	Liczba uczniów	Min.-Maks.	Średni wynik	Łatwość standardów				
					1.	2.	3.	4.	5.
Zebrzydowice	AB1	57	8-38	21,95	0,69	0,52	0,48	0,62	0,45
Kaczyce	AB1	43	6-36	22,05	0,76	0,44	0,53	0,53	0,46
Kończyce Małe	AB1	37	8-39	22,32	0,76	0,58	0,44	0,59	0,38
	A4,5	1	26-26	26,00	0,70	1,00	0,13	1,00	0,50
Marklowice Górne	AB1	11	9-30	20,18	0,70	0,56	0,36	0,50	0,33

Arkusze: AB1 – standardowy w wersjach A,B
A4,5 – dla słabo widzących

14. WYNIKI EGZAMINU GIMNAZJALNEGO '2009

Nazwa szkoły	Część humanistyczna						Część matematyczno-przyrodnicza							
	Ark.	Liczba uczniów	Min. – Maks.	I.	II.	Średni wynik	Ark.	Liczba uczniów	Min. – Maks.	I.	II.	III.	IV.	Średni wynik
Gimnazjum Kaczyce	ABC1	58	13-45	0,78	0,59	34,34	ABC1	58	8-50	0,59	0,73	0,59	0,47	30,36
	A7	1	30-30	0,66	0,52	30,00	A7	1	15-15	0,37	0,42	0,25	0,00	15,00
	A8	1	48-48	0,97	0,95	48,00	A8	1	35-35	0,55	0,93	0,67	0,67	35,00
Gimnazjum Zebrzydowice	ABC1	102	11-46	0,72	0,50	30,38	ABC1	102	6-44	0,46	0,66	0,39	0,30	23,10
	A7	3	35-41	0,79	0,73	38,33	A7	3	24-29	0,54	0,83	0,44	0,24	27,33
	A8	1	30-30	0,70	0,45	30,00	A8	1	23-23	0,15	0,67	0,67	0,67	23,00

Arkusze: ABC1 – standardowy w wersjach A,B,C
A7 – dla niesłyszących
A8 – dla uczniów z trudnościami w uczeniu się

INFORMACJA O WYNIKACH SPRAWDZIANU 2009 – W KLASACH 6 SZKOŁY PODSTAWOWEJ W WOJEWÓDZTWIE ŚLĄSKIM

Zgodnie z **Rozporządzeniem Ministra Edukacji Narodowej z dnia 30 kwietnia 2007 r. w sprawie warunków i sposobu oceniania, klasyfikowania i promowania uczniów i słuchaczy oraz przeprowadzania sprawdzianów i egzaminów w szkołach publicznych** (DzU Nr 83, poz. 562 z późn. zm.) i zasadami w nim określonymi, w dniu **2 kwietnia 2009 roku po raz ósmy odbył się ogólnopolski sprawdzian** dla uczniów klas szóstych szkół podstawowych.

1. Uczestnicy sprawdzianu

Do sprawdzianu w sesji wiosennej 2009 r. zostało zgłoszonych 45 704 uczniów z 1198 szkół województwa śląskiego. Przystąpiło do niego 45 162 szóstoklasistów¹ z 1194 szkół, w tym: 21 929 dziewcząt (48,6% piszących) i 23 233 chłopców (51,4% piszących). Uczniów ze specyficznymi trudnościami w uczeniu się (dysleksją) było 2571.

Ze sprawdzianu zwolnione zostały ze względów zdrowotnych lub losowych 84 osoby.

Dla uczniów, którzy z przyczyn losowych lub zdrowotnych nie przystąpili do sprawdzianu 2 kwietnia 2009 r., wyznaczono termin dodatkowy w dniu 3 czerwca 2009 r.

Tabela 1. Liczba zdających z uwzględnieniem lokalizacji oraz liczby szkół

Lp.	Lokalizacja szkoły	Szkoły		Zdający					
				ogółem		dziewczęta		chłopcy	
		liczba	procent	liczba	procent	liczba	procent	liczba	procent
1.	Miasta powyżej 100 tys. mieszkańców	410	34,3	20 269	44,9	9815	44,8	10 454	45,0
2.	Miasta od 20 tys. do 100 tys. mieszkańców	221	18,5	10 373	23,0	5025	22,9	5348	23,0
3.	Miasta poniżej 20 tys. mieszkańców	78	6,5	3242	7,2	1578	7,2	1664	7,2
4.	Gminy wiejskie	485	40,6	11 278	25,0	5511	25,1	5767	24,8
Razem		1194	100	45 162	100	21 929	100	23 233	100

Większość uczniów rozwiązywała zadania standardowego zestawu egzaminacyjnego, dla uczniów z dysfunkcjami przygotowano dostosowane zestawy egzaminacyjne.

¹ Liczba uwzględnia 57 laureatów/ finalistów, którzy zostali zwolnieni z pisania sprawdzianu i otrzymują najwyższy wynik.

Ogólne wyniki uczniów piszących standardowy zestaw zadań egzaminacyjnych

Wartości podstawowych wskaźników statystycznych wyników sprawdzianu osiągniętych przez szóstoklasistów w województwie śląskim zostały przedstawione w tabeli 4.

Tabela 4. Wyniki uczniów w województwie śląskim

Wskaźniki	Ogółem	Dziewczęta	Chłopcy
Liczba uczniów	44 263	21 592	22 671
Wskaźnik łatwości zestawu	0,56	0,58	0,54
Liczba punktów możliwych do uzyskania	40		
Wynik najczęstszy (modalna – Mo)	25	25	21
Wynik środkowy (mediana – Me)	22	23	21
Wynik średni (średnia arytmetyczna – M)	22,26	23,01	21,54
Odchylenie standardowe	7,60	7,44	7,69
Wynik najwyższy uzyskany przez uczniów	40	40	40
Wynik najniższy uzyskany przez uczniów	1	1	2

Wskaźnik łatwości dla całego zestawu zadań egzaminacyjnych wyniósł 0,56, możemy zatem stwierdzić, że zestaw zadań egzaminacyjnych okazał się dla tegorocznych szóstoklasistów *umiarkowanie trudny*.

Wartość mediany oznacza, że co najmniej połowa uczniów (23 832 piszących – 53,84%) uzyskała 22 i więcej punktów ze sprawdzianu.

Maksymalny wynik uzyskało 114 (0,26%) uczniów, 0 punktów – jeden uczeń.

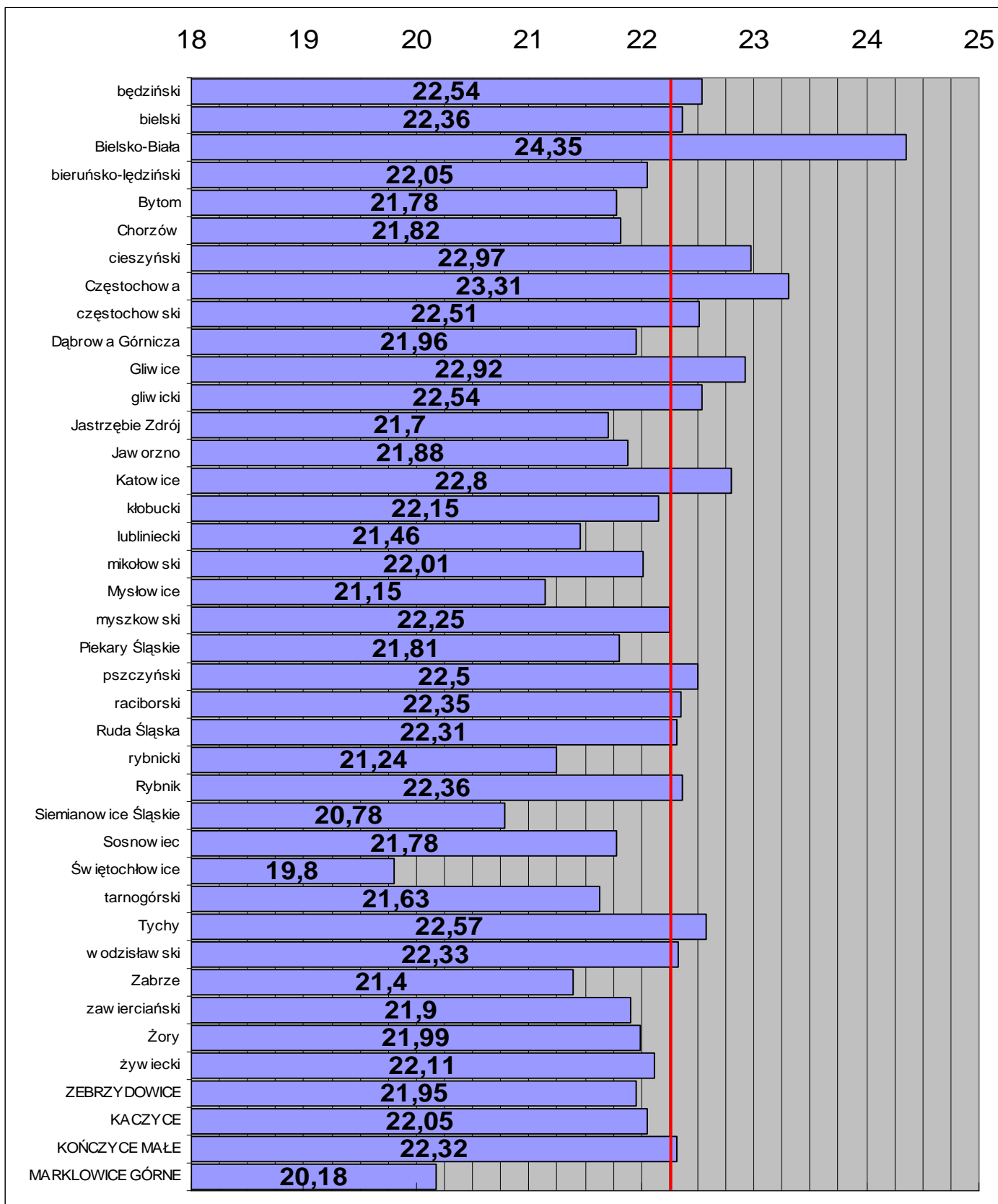
Tabela 13. Wyniki uczniów piszących standardowy zestaw zadań egzaminacyjnych w powiatach województwa śląskiego

Lp.	Powiat	Liczba uczniów ²	Wynik najczęstszy (modalna – Mo)	Wynik Środkowy (mediana – Me)	Wynik średni (średnia arytmetyczna – M)	Odchylenie standardowe
1.	będziński	1284	24	23	22,54	7,21
2.	bielski	1682	25	23	22,36	7,41
3.	Bielsko-Biała	1586	24	25	24,35	7,45
4.	bieruńsko-lędziński	624	19	22	22,05	7,52
5.	Bytom	1632	19	22	21,78	7,84
6.	Chorzów	1072	20	21	21,82	7,71
7.	cieszyński	1867	22	23	22,97	7,55
8.	Częstochowa	2120	25	24	23,31	7,38
9.	częstochowski	1475	24	23	22,51	7,24
10.	Dąbrowa Górnicza	1004	23	22	21,96	7,61
11.	Gliwice	1607	24	23	22,92	7,87
12.	gliwicki	1124	20	22	22,54	7,26
13.	Jastrzębie Zdrój	1085	19	22	21,70	7,27
14.	Jaworzno	849	24	22	21,88	7,85
15.	Katowice	2605	24	23	22,80	7,89
16.	kłobucki	984	25	22	22,15	7,38
17.	lubliniecki	856	21	21	21,46	7,62
18.	mikołowski	969	23	22	22,01	7,22
19.	Mysłowice	703	21	21	21,15	7,82
20.	myszkowski	684	25	22	22,25	7,37
21.	Piekary Śląskie	515	18	23	21,81	8,46
22.	pszczyński	1250	23	23	22,50	7,49
23.	raciborski	1027	23	23	22,35	7,79
24.	Ruda Śląska	1312	21	22	22,31	7,75
25.	rybnicki	837	18	21	21,24	7,13
26.	Rybnik	1324	25	22,5	22,36	7,70
27.	Siemianowice Śląskie	666	19	20,5	20,78	8,23
28.	Sosnowiec	1741	21	22	21,78	7,46
29.	Świętochłowice	481	18	20	19,80	7,58
30.	tarnogórski	1364	20	22	21,63	7,38
31.	Tychy	1070	22	23	22,57	7,57
32.	wodzisławski	1643	20	22	22,33	7,28
33.	Zabrze	1671	20	21	21,40	8,13
34.	zawierciański	1166	19	22	21,90	7,42
35.	Żory	586	20	22	21,99	7,44
36.	żywiecki	1784	23	22	22,11	7,55
	ZEBRZYDOWICE	57	22	22	21,95	7,00
	KACZYCE	43	rozkład dwumodalny: 14,25	22	22,05	8,50
	KOŃCZYCE MAŁE	37	-	21	22,32	7,40
	MARKLOWICE GÓRNE	11	9	20	20,18	7,90

² W tabeli nie uwzględniono wyników 14 uczniów zdających sprawdzian w Rabce (woj. małopolskie).

Średnie wyniki uczniów ze sprawdzianu w poszczególnych powiatach województwa śląskiego wykazują zróżnicowanie od 19,80 do 24,35 punktu (średnia dla województwa – 22,26 pkt.).

Wykres 9. Średnie wyniki uczniów ze sprawdzianu w poszczególnych powiatach województwa śląskiego.



Czerwoną pionową linią na wykresie zaznaczono średnią arytmetyczną wyników uczniów województwa śląskiego – 22,26 pkt.

**INFORMACJA O WYNIKACH
EGZAMINU 2009 – W KLASACH 3 GIMNAZJUM
W WOJEWÓDZTWIE ŚLĄSKIM**

CZĘŚĆ HUMANISTYCZNA

1. Ogólne wyniki uzyskane przez uczniów (słuchaczy)

Podstawowe wskaźniki statystyczne wyników egzaminu w części humanistycznej osiągniętych przez trzecioklasistów w województwie śląskim przedstawiono w tabeli 5.

Tabela 5. Wyniki uczniów (słuchaczy) w województwie śląskim

Wskaźniki	Województwo śląskie		
	ogółem	dziewczeta	chłopcy
Liczba uczniów (słuchaczy)	49748	24549	25199
Wskaźnik łatwości zestawu	0,64	0,68	0,60
Liczba punktów możliwych do uzyskania	50		
Wynik najczęstszy (modalna–Mo)	37	37	35
Wynik środkowy (mediana–Me)	33	35	31
Wynik średni (średnia arytmetyczna–M)	31,98	34,07	29,95
Odchylenie standardowe	8,41	7,66	8,61
Wynik najwyższy uzyskany przez uczniów (słuchaczy)	50	50	50
Wynik najniższy uzyskany przez uczniów (słuchaczy)	2	2	2

W województwie śląskim **wskaźnik łatwości dla standardowego zestawu zadań egzaminacyjnych wyniósł 0,64**. Można zatem stwierdzić, że dla uczniów (słuchaczy) województwa śląskiego standardowy zestaw zadań egzaminacyjnych w części humanistycznej okazał się *umiarkowanie trudny*.

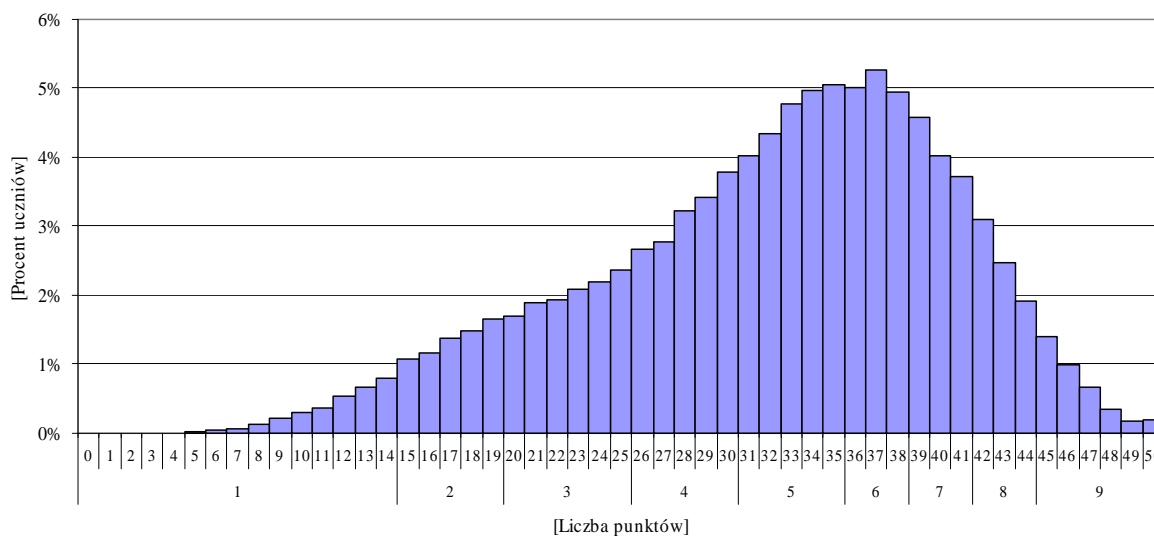
W tabeli 6. przedstawiono wyniki uczniów (słuchaczy) w województwie śląskim i w kraju na znormalizowanej skali staninowej

Tabela 6. Wyniki uczniów (słuchaczy) w województwie śląskim i w kraju na znormalizowanej skali staninowej

Przydziały punktowe wyznaczone dla kraju	Stanin	Teoretyczny procent wyników	Opis wyniku	Województwo śląskie (rzeczywisty procent wyników)		
				ogółem	dziewczeta	chłopcy
0–14	1	4	najniższy	3,1	1,3	5,0
15–19	2	7	bardzo niski	6,7	3,9	9,5
20–25	3	12	niski	12,2	9,2	15,1
26–30	4	17	niżej średniego	15,9	14,1	17,7
31–35	5	20	średni	23,2	23,4	23,0
36–38	6	17	wyżej średniego	15,3	17,2	13,4
39–41	7	12	wysoki	12,3	15,0	9,7
42–44	8	7	bardzo wysoki	7,5	10,3	4,8
45–50	9	4	najwyższy	3,8	5,7	1,9

Większość zdających uzyskała wyniki w przedziale od 31 do 50 punktów (staniny 5.–9.) co stanowi 62% przystępujących do egzaminu.

Wykres 1a. Rozkład wyników dla uczniów (słuchaczy) w województwie śląskim



Wykres 1b. Rozkład wyników dla uczniów (słuchaczy) w województwie śląskim z uwzględnieniem płci

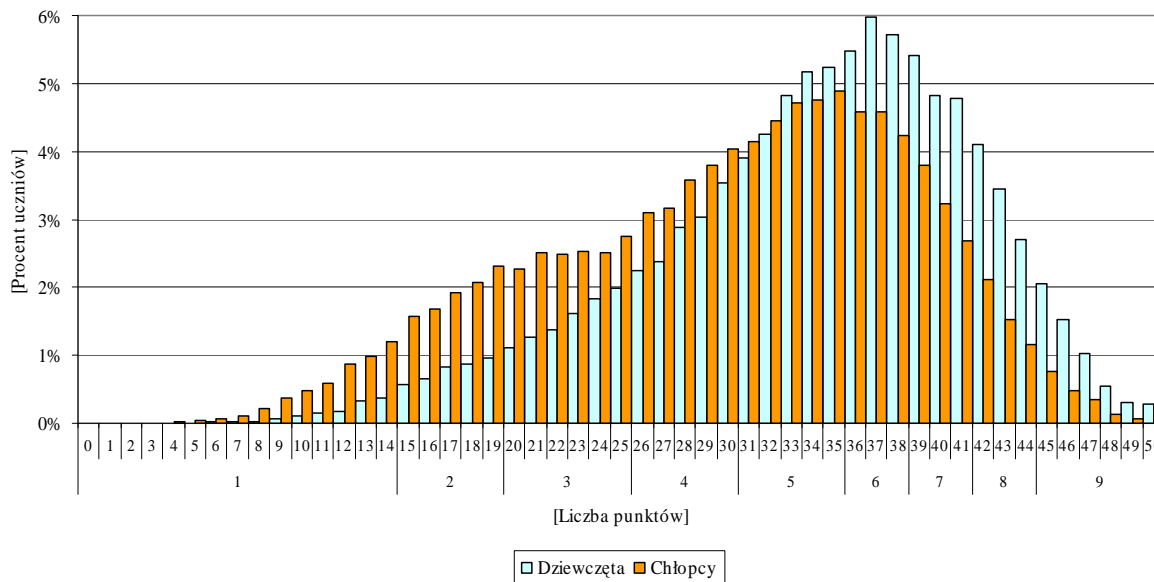
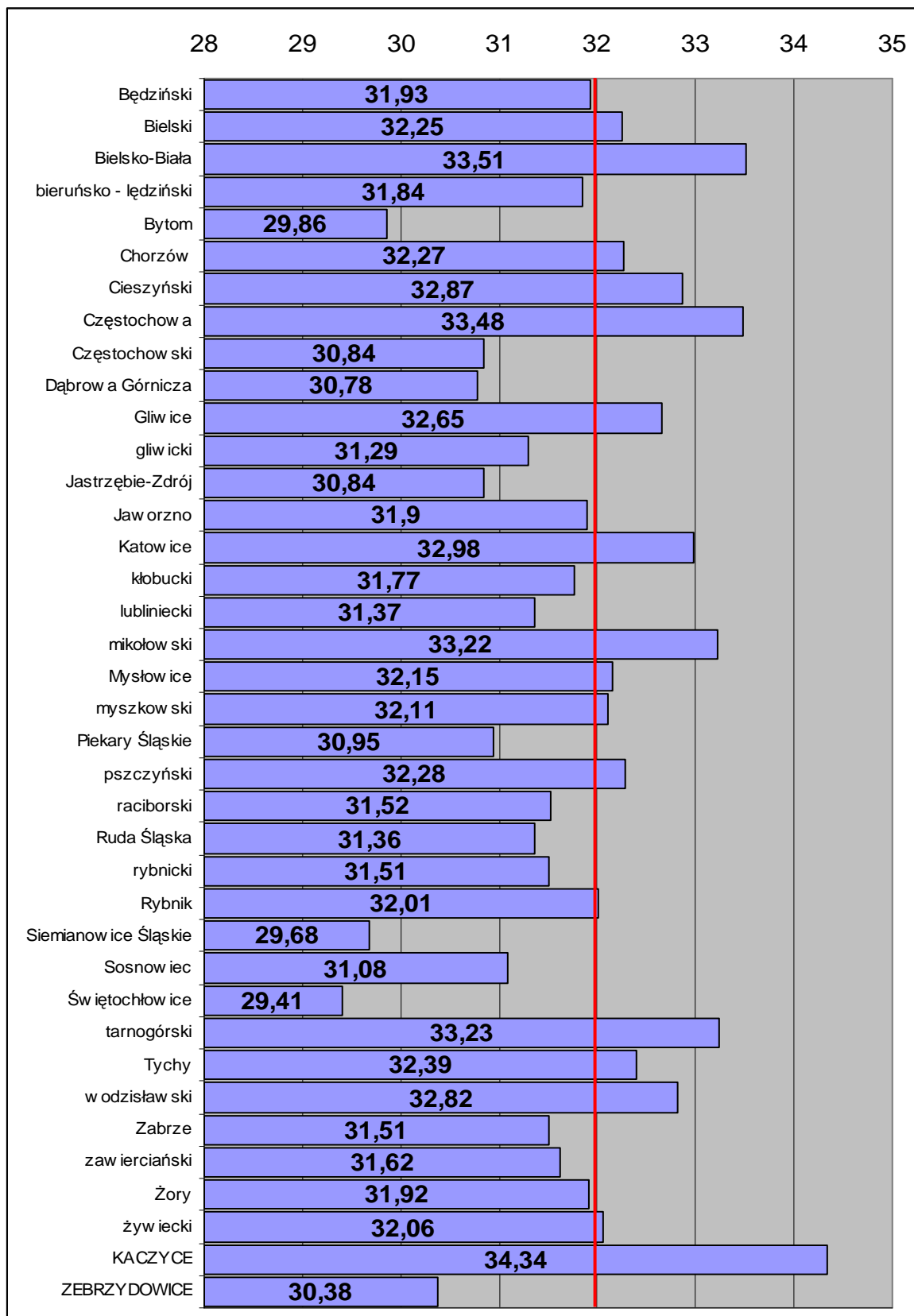


Tabela 7. Wyniki uczniów (słuchaczy) w powiatach województwa śląskiego

Lp.	Powiat	Liczba uczniów (słuchaczy)	Wynik najczęstszy (modalna – Mo)	Wynik środkowy (mediana – Me)	Wynik średni (średnia arytmetyczna –M)	Odchylenie standardowe
1.	Będziński	1254	33	33	31,93	8,24
2.	Bielski	1790	36	34	32,25	7,76
3.	Bielsko-Biała	1859	35	35	33,51	8,86
4.	bieruńsko - lędziński	680	33	33	31,84	7,53
5.	Bytom	1921	31	31	29,86	8,91
6.	Chorzów	1156	35	34	32,27	8,12
7.	Cieszyński	2158	35	34	32,87	7,46
8.	Częstochowa	2412	39	35	33,48	8,31
9.	Częstochowski	1666	34	32	30,84	8,68
10.	Dąbrowa Górnicza	1192	33	32	30,78	8,83
11.	Gliwice	1799	36	34	32,65	8,73
12.	gliwicki	1185	30	32	31,29	7,89
13.	Jastrzębie-Zdrój	1087	34	32	30,84	8,33
14.	Jaworzno	1014	34	33	31,90	8,05
15.	Katowice	2949	37	34	32,98	8,43
16.	kłobucki	1097	37	33	31,77	8,50
17.	lubliniecki	917	31	32	31,37	7,48
18.	mikołowski	1055	37	35	33,22	7,91
19.	Mysłowice	855	33	33	32,15	8,70
20.	myszkowski	819	38	34	32,11	8,87
21.	Piekary Śląskie	514	37	32	30,95	8,03
22.	pszczyński	1436	34	34	32,28	8,20
23.	raciborski	1269	33	33	31,52	8,47
24.	Ruda Śląska	1570	37	32	31,36	7,92
25.	rybnicki	891	36	33	31,51	8,06
26.	Rybnik	1585	37	33	32,01	8,62
27.	Siemianowice Śląskie	740	39	31	29,68	9,02
28.	Sosnowiec	1930	35	33	31,08	8,14
29.	Świętochłowice	566	39	31	29,41	9,66
30.	tarnogórski	1461	34	34	33,23	8,22
31.	Tychy	1257	38	33	32,39	8,35
32.	wodzisławski	1757	37	34	32,82	8,24
33.	Zabrze	1946	37	33	31,51	9,20
34.	zawierciański	1299	37	33	31,62	8,56
35.	Żory	642	30	33	31,92	7,78
36.	żywiecki	2020	36	33	32,06	8,11
Razem		49 748	37	33	31,98	8,41
	KACZYCE	58	40	36,50	34,34	8,20
	ZEBRZYDOWICE	102	rozkład dwumodalny: 35,37	33	30,38	8,70

Średnie wyniki egzaminu gimnazjalnego w części humanistycznej w poszczególnych powiatach województwa śląskiego wykazują niewielkie zróżnicowanie (od 29,41 – 33,51 pkt.). Średnia dla województwa wyniosła 31,98 pkt., dla powiatu cieszyńskiego 32,87 pkt., w gminie Zebrzydowice - gimnazjum Kaczyce 34,34 pkt., a gimnazjum Zebrzydowice 30,38 pkt. W podstawowej grupie zdających.

Najlepsze wyniki uzyskali uczniowie w Bielsku – Białej 33,51 pkt. I w Częstochowie 33,48 pkt. (porównanie średnich wyników powiatu).



Czerwoną pionową linią na wykresie zaznaczono średnią arytmetyczną wyników uczniów województwa śląskiego – 31,98 pkt.

CZĘŚĆ MATEMATYCZNO – PRZYRODNICZA

4.2. Ogólne wyniki uzyskane przez uczniów (słuchaczy)

Podstawowe wskaźniki statystyczne wyników egzaminu w części matematyczno-przyrodniczej osiągniętych przez trzecioklasistów w województwie śląskim przedstawiono w tabeli 13.

Tabela 13. Wyniki uczniów (słuchaczy) w województwie śląskim

Wskaźniki	Województwo śląskie		
	ogółem	dziewczęta	chłopcy
Liczba uczniów (słuchaczy)	49743	24544	25199
Wskaźnik łatwości zestawu	0,52	0,52	0,51
Liczba punktów możliwych do uzyskania	50		
Wynik najczęstszy (modalna–Mo)	18	18	17
Wynik środkowy (mediana–Me)	25	25	24
Wynik średni (średnia arytmetyczna–M)	25,84	26,10	25,58
Odchylenie standardowe	10,87	10,87	10,86
Wynik najwyższy uzyskany przez uczniów (słuchaczy)	50	50	50
Wynik najniższy uzyskany przez uczniów (słuchaczy)	2	2	2

W województwie śląskim **wskaźnik łatwości dla standardowego zestawu zadań egzaminacyjnych wyniósł 0,52**. Można zatem stwierdzić, że dla uczniów (słuchaczy) województwa śląskiego standardowy zestaw zadań egzaminacyjnych w części matematyczno–przyrodniczej okazał się *umiarkowanie trudny*.

Wykres 5b. Rozkład wyników dla uczniów (słuchaczy) w województwie śląskim z uwzględnieniem płci

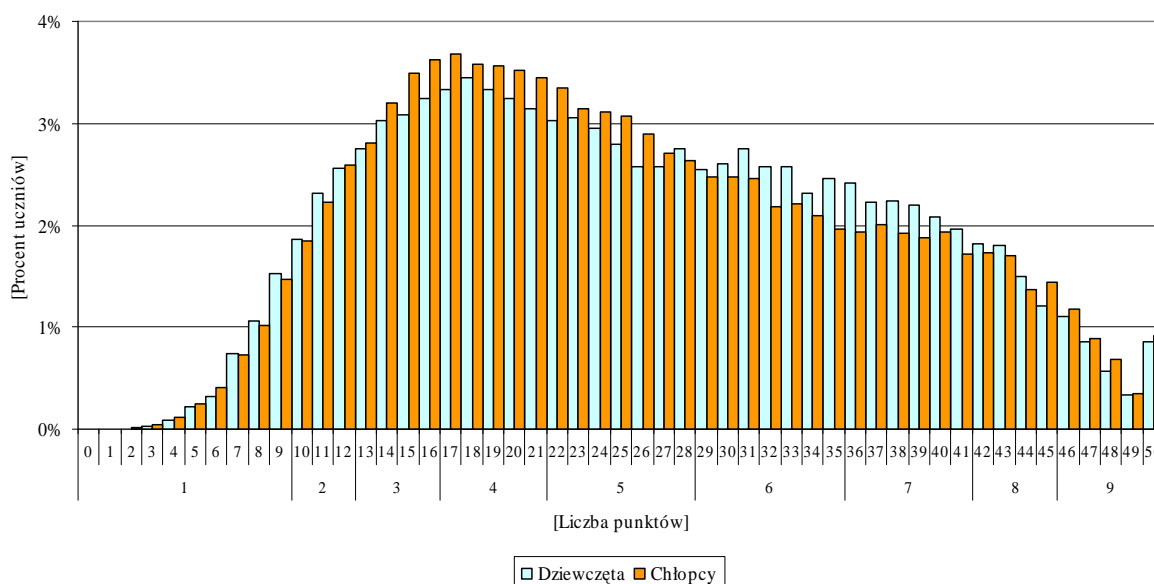
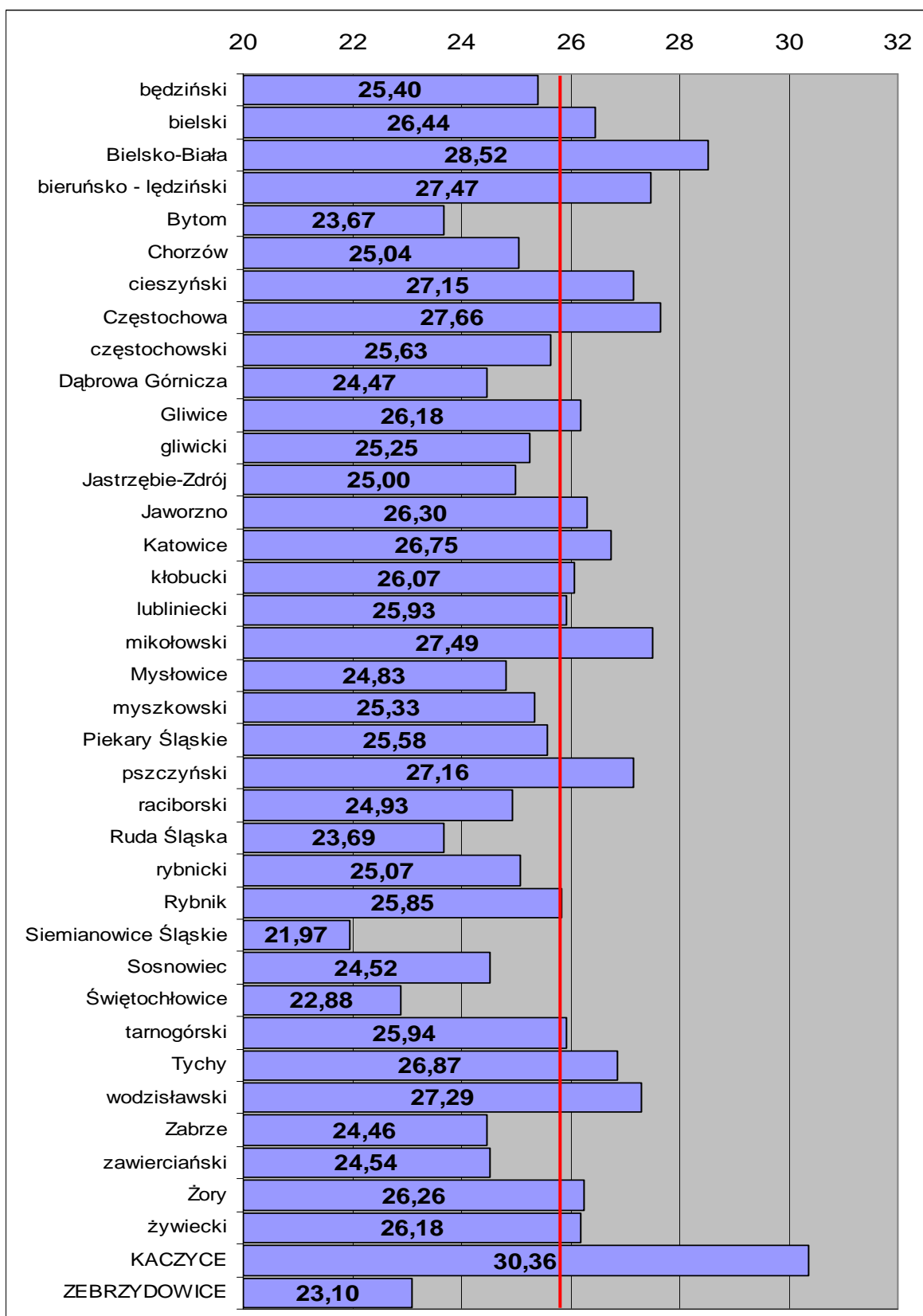


Tabela 15. Wyniki uczniów (słuchaczy) w powiatach województwa śląskiego

Lp.	Powiat	Liczba uczniów (słuchaczy)	Wynik najczęstszy (modalna – Mo)	Wynik środkowy (mediana – Me)	Wynik średni (średnia arytmetyczna –M)	Odchylenie standardowe
1.	będziński	1254	20	24	25,40	10,54
2.	bielski	1791	20	26	26,44	10,50
3.	Bielsko-Biała	1856	21	28	28,52	11,53
4.	bieruńsko - lędziński	680	25	27	27,47	10,89
5.	Bytom	1921	16	22	23,67	10,69
6.	Chorzów	1156	19	24	25,04	10,25
7.	cieszyński	2158	16	26	27,15	10,77
8.	Częstochowa	2412	33	27	27,66	11,19
9.	częstochowski	1666	22	24	25,63	10,83
10.	Dąbrowa Górnicza	1192	16	23	24,47	10,53
11.	Gliwice	1800	21	25	26,18	11,23
12.	gliwicki	1185	20	24	25,25	10,27
13.	Jastrzębie-Zdrój	1089	16	24	25,00	10,04
14.	Jaworzno	1014	24	25	26,30	10,90
15.	Katowice	2952	17	26	26,75	11,09
16.	kłobucki	1097	16	25	26,07	10,77
17.	lubliniecki	917	20	25	25,93	9,93
18.	mikołowski	1054	18	27	27,49	11,20
19.	Mysłowice	856	18	23	24,83	11,17
20.	myszkowski	819	15	25	25,33	10,99
21.	Piekary Śląskie	514	22	25	25,58	10,23
22.	pszczyński	1436	21	27	27,16	10,81
23.	raciborski	1267	14	24	24,93	10,88
24.	Ruda Śląska	1567	16	22	23,69	9,98
25.	rybnicki	893	18	24	25,07	9,81
26.	Rybnik	1585	20	24	25,85	11,03
27.	Siemianowice Śląskie	740	18	20	21,97	10,17
28.	Sosnowiec	1926	14	23	24,52	10,65
29.	Świętochłowice	565	12	21	22,88	10,77
30.	tarnogórski	1459	18	25	25,94	10,62
31.	Tychy	1258	16	26	26,87	11,21
32.	wodzisławski	1757	22	26	27,29	10,83
33.	Zabrze	1946	17	23	24,46	11,10
34.	zawierciański	1299	19	23	24,54	10,66
35.	Żory	642	20	25	26,26	10,48
36.	żywiecki	2020	19	25	26,18	11,06
Razem		49 743	18	25	25,84	10,87
	KACZYCE	58	-	32	30,36	11,70
	ZEBRZYDOWICE	102	26	23,50	23,10	9,60

Średnie wyniki egzaminu gimnazjalnego w części matematyczno-przyrodniczej w poszczególnych powiatach województwa śląskiego mieszczą się w przedziale (od 21,97 – 28,52 pkt.). Średnia dla województwa wyniosła 25,84 pkt., dla powiatu cieszyńskiego 27,15 pkt., w gminie Zebrzydowice - gimnazjum Kaczyce

30,36 pkt., a gimnazjum Zebrzydowice 23,10 pkt. W podstawowej grupie zdających najlepsze wyniki uzyskali uczniowie w Bielsku – Białej 28,52 pkt.



Czerwoną pionową linią na wykresie zaznaczono średnią arytmetyczną wyników uczniów województwa śląskiego – 25,84 pkt.

JĘZYK OBCY NOWOŻYTNY

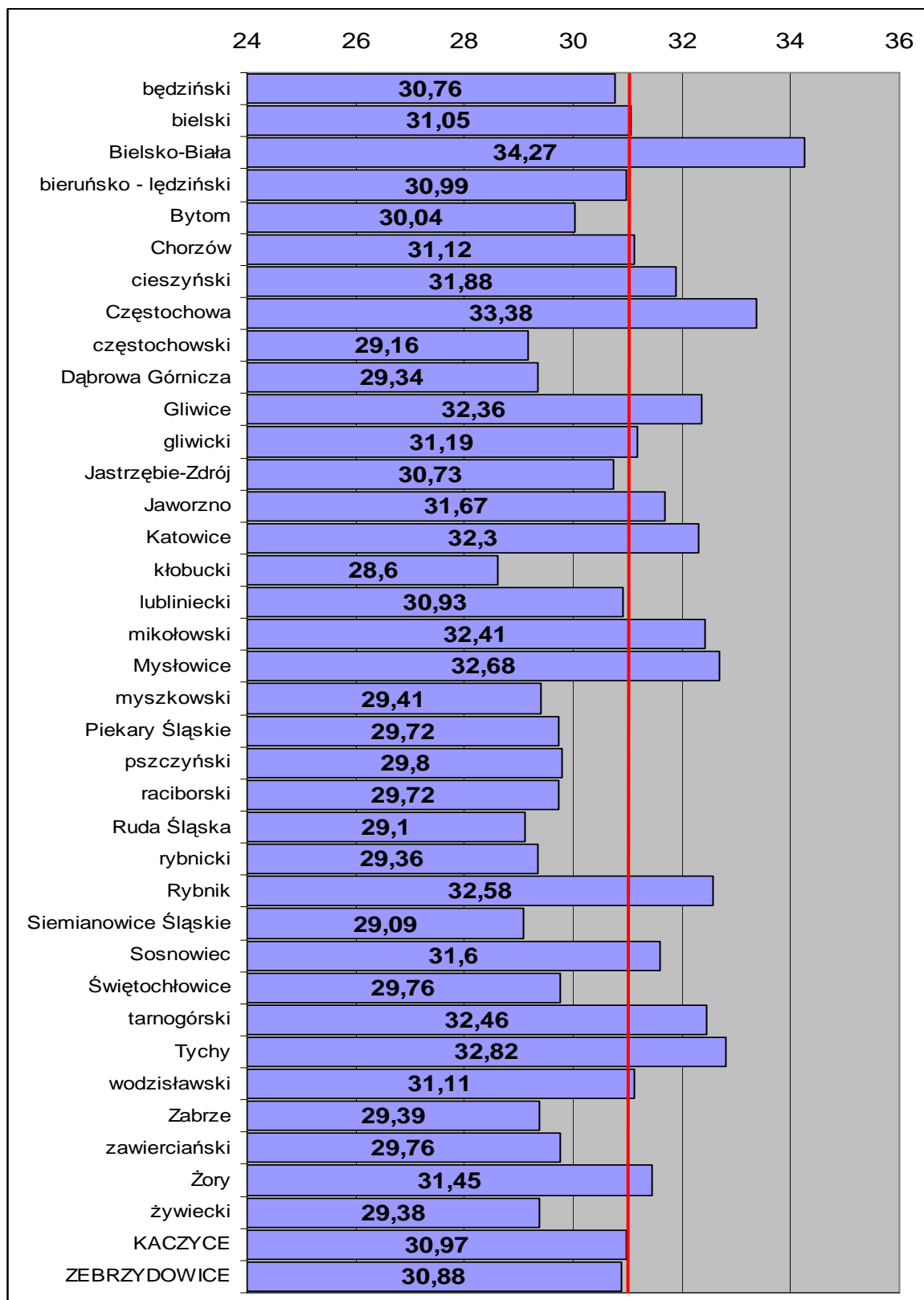
Wyniki uczniów (słuchaczy) z języka angielskiego

Na wstępie zaznaczyć należy, że na terenie naszej gminy wszyscy uczniowie (słuchacze) wybrali na egzaminie język angielski

Tabela 24. Wyniki uczniów (słuchaczy) z języka angielskiego (GA-1-092) w powiatach województwa śląskiego

Lp.	Powiat	Liczba uczniów (słuchaczy)	Wynik najczęstszy (modalna – Mo)	Wynik środkowy (mediana – Me)	Wynik średni (średnia arytmetyczna –M)	Odchylenie standardowe
1.	będziński	957	21	29	30,76	10,72
2.	bielski	1744	23	30	31,05	10,20
3.	Bielsko-Biała	1781	48	36	34,27	10,97
4.	bieruńsko - lędziński	589	21	30	30,99	10,52
5.	Bytom	1406	22	28	30,04	11,11
6.	Chorzów	1023	21	30	31,12	10,64
7.	cieszyński	2099	28	31	31,88	10,34
8.	Częstochowa	2220	46	35	33,38	10,89
9.	częstochowski	1445	19	28	29,16	10,39
10.	Dąbrowa Górnicza	982	19	27	29,34	10,82
11.	Gliwice	1595	47	32	32,36	11,55
12.	gliwicki	851	22	30	31,19	10,19
13.	Jastrzębie-Zdrój	1053	22	29	30,73	10,15
14.	Jaworzno	815	18	31	31,67	10,32
15.	Katowice	2748	23	32	32,30	11,03
16.	kłobucki	902	19	27	28,60	9,87
17.	lubliniecki	426	27	30	30,93	9,61
18.	mikołowski	844	30	32	32,41	10,74
19.	Mysłowice	493	47	31	32,68	11,23
20.	myszkowski	516	23	28	29,41	10,15
21.	Piekary Śląskie	473	20	28	29,72	10,61
22.	pszczyński	1358	23	28	29,80	10,36
23.	raciborski	1182	22	28	29,72	10,64
24.	Ruda Śląska	1348	20	27	29,10	10,44
25.	rybnicki	846	21	27,5	29,36	9,84
26.	Rybnik	1196	47	32	32,58	10,79
27.	Siemianowice Śląskie	646	22	27	29,09	10,84
28.	Sosnowiec	1687	20	31	31,60	11,09
29.	Świętochłowice	501	15	28	29,76	11,55
30.	tarnogórski	1037	44	32	32,46	10,72
31.	Tychy	1006	45	33	32,82	11,07
32.	wodzisławski	1409	22	30	31,11	10,60
33.	Zabrze	1570	19	27	29,39	11,08
34.	zawierciański	1297	21	28	29,76	10,61
35.	Żory	546	20	30	31,45	10,13
36.	żywiecki	1868	24	27,5	29,38	10,31
	Razem	42 459	23	30	31,06	10,77
	KACZYCE	58	rozkład dwumodalny: 31,43	30	30,97	10,50
	ZEBRZYDOWICE	102	rozkład dwumodalny: 30,35	31	30,88	9,50

Średnie wyniki egzaminu gimnazjalnego w części język obcy nowożytny w poszczególnych powiatach województwa śląskiego mieszczą się w przedziale (od 28,60 – 34,27 pkt.). Średnia dla województwa wyniosła 31,06 pkt., dla powiatu cieszyńskiego 31,88 pkt., w gminie Zebrzydowice - gimnazjum Kaczyce 30,97 pkt., a gimnazjum Zebrzydowice 30,88 pkt. W podstawowej grupie zdających najlepsze wyniki uzyskali uczniowie w Bielsku – Białej 34,27 pkt.



Czerwoną pionową linią na wykresie zaznaczono średnią arytmetyczną wyników uczniów województwa śląskiego – 31,06 pkt.

PODSUMOWANIE

Dokonując podsumowania wyników osiągniętych przez uczniów z terenu gminy należy stwierdzić, że

W SZKOŁACH PODSTAWOWYCH

W szkołach podstawowych najlepszy wynik osiągnęła szkoła w Kończycach Małych (22,32) i w Kaczycach (22,05). SP Zebrzydowice nieznacznie mniej (21,95), zaś najniższy wynik osiągnęła SP Marklowice Górne (20,18) średnia dla województwa – (22,26 pkt) i powiatu cieszyńskiego (22,97) i najlepszy wynik Bielsko – Biała 24,35.

W GIMNAZJACH

Uczniowie gimnazjum w Kaczycach osiągnęli lepsze wyniki od uczniów gimnazjum w Zebrzydowicach zarówno w części humanistycznej jak i matematyczno- przyrodniczej.

W CZĘŚCI HUMANISTYCZNEJ:

Gimnazjum Kaczyce (34,34 pkt) osiągnęło lepsze wyniki niż najlepszy wynik w województwie (Bielsko – Biała 33,51 pkt), zaś gimnazjum Zebrzydowice (30,38 pkt) osiągnęło wynik gorszy od średniej powiatu (32,87) i województwa (31,98) .

W CZĘŚCI MATEMATYCZNO PRZYRODNICZEJ.

Gimnazjum Kaczyce (30,36 pkt) również osiągnęło lepsze wyniki niż najlepszy wynik w województwie (Bielsko – Biała 28,52 pkt), zaś gimnazjum Zebrzydowice (23,10 pkt) osiągnęło wynik gorszy od średniej powiatu (27,15) i województwa (25,84) .

W CZĘŚCI JĘZYKOWEJ

Gimnazjum Kaczyce osiągnęło wynik (30,97 pkt), nieznacznie gorszy wynik osiągnęło również gimnazjum Zebrzydowice (30,88 pkt).

Wyniki te są poniżej średnich, województwa (31,06) pkt., i powiatu cieszyńskiego (31,88) pkt.,

W tej części w podstawowej grupie zdających najlepsze wyniki uzyskali uczniowie w Bielsku – Białej 34,27 pkt.