

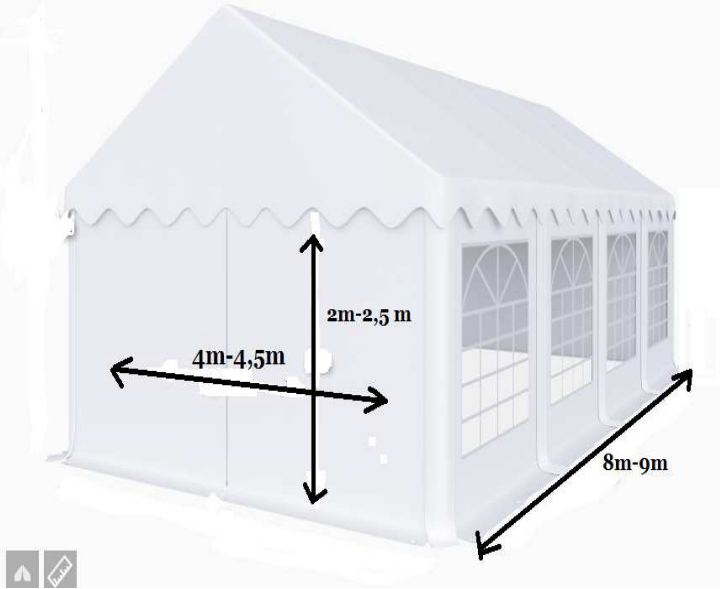
Specyfikacja do dostawy sprzętu, wyposażenia i materiałów promocyjnych zakupionych w ramach projektu „Bezpieczni na granicy” dla Gminy Zebrzydowice.

ZAMAWIAJĄCY DOPUSZCZA ZASTOSOWANIE PRODUKTÓW RÓWNOWAŻNYCH spełniających minimalne wymagania podane w specyfikacji.

MINIMALNY OKRES GWARANCJI: 24 miesiące

Lp.	Nazwa	Ilość	Przykład / RYSUNEK POGLĄDOWY/	Opis	Cena jednostkowa	Wartość /brutto/
1.	Grill gastronomiczny	1 szt.	 <p>RYSUNEK POGLĄDOWY</p>	<p>Trzykomorowy grill z trzema rusztami, pomalowany farbą żaroodporną, na kołach ułatwiających przemieszczanie, z dwiema szufladami pod paleniskiem na różne artykuły, środkowa komora zamykana pokrywą na zawiasach, którą można zdemontować, pięciostopniowa regulacja wysokości rusztu, palenisko z blachy o grubości od 4 do 6 mm, stopy wykonane z płaskownika o grubości od 10 do 15 mm, nogi z rury okrągłej o średnicy od 80 do 100 mm</p> <p><u>Wymiary grilla :</u> szerokość – od 190 do 230 cm wysokość – od 85 do 100</p>		

ZAŁĄCZNIK NR 1.

				<p>cm</p> <p>szerokość paleniska /równy podział/ - od 45 do 60 cm</p> <p>głębokość paleniska – od 45 do 55 cm</p> <p>wysokość paleniska- od 18 do 25 cm</p> <p>wymiar rusztu</p> <p>dostosować do wymiaru paleniska.</p> <p>Oznakowanie zgodne z wytycznymi programu.</p>		
2.	Namiet bankietowy	2 szt.		<p>Główna konstrukcja oparta na grubych rurach stalowych fi od 35 do 40mm oraz łącznikach dopasowanych do wymiaru rur stalowych. Cała konstrukcja ocynkowana ogniowo, połączona dzięki śrubą na wylot. Stopy namiotu ok. 6 na 9 cm</p> <p>Kolor biały</p> <p>Wymiary: 4m -4,5m x 8m-9m x2m-2,5m</p> <p>Wysokość w szczycie od 3,00 do 3,50 m).</p>		

ZAŁĄCZNIK NR 1.

			RYSUNEK POGLĄDOWY	Oznakowanie zgodne z wytycznymi programu.		
3.	Warnik do wrzątku	1 szt.	 <p>RYSUNEK POGLĄDOWY</p>	<p>Warnik do wody od 8 do 10 l z podwójnymi ściankami:</p> <ul style="list-style-type: none"> - obudowa i pokrywa ze stali chromowo-niklowej - wskaźnik poziomu napełnienia - pojemność: od 8 do 10 litrów - regulacja temperatury: 30 °C do 100 °C - moc przyłączeniowa: 1,6 kW / 230 V 50 Hz - waga: od 2 do 3,6 kg <p>Oznakowanie zgodne z wytycznymi programu.</p>		
4.	Fantomy medyczne i defibrylator treningowy	1 zestaw		<p>Zestaw fantomów do nauki podstawowych zabiegów reanimacyjnych. Zestaw zapakowany jest w ergonomiczną torbę transportową. Manekiny wykonane precyzyjnie, mają zaznaczone istotne części anatomiczne. Sztywność klatki piersiowej realistyczna i dobrana odpowiednio do każdej grupy wiekowej. Zestaw jest wyposażony w maty treningowe które ułatwiają szkolenie.</p>		

ZAŁĄCZNIK NR 1.

			<p>RYSUNEK POGLĄDOWY</p>	<p>Zestaw z defibrylatorem - skład:</p> <ul style="list-style-type: none"> • defibrylator szkoleniowy, • tors osoby dorosłej • tors dziecka do nauki reanimacji • ergonomiczna torba transportowa • maty treningowe • wymienne drogi oddechowe do osoby dorosłej, dziecka • wymienna część twarzowa do osoby dorosłej i dziecka • instrukcje obsługi <p>Oznakowanie zgodne z wytycznymi programu.</p>		
--	--	--	--------------------------	---	--	--



ZAŁĄCZNIK NR 1.

5.	Buty taktyczne z opinaczami	6 par	 <p>RYSUNEK POGLĄDOWY</p>	<p>Polskie Buty Taktyczne z opinaczami, podeszwa wielowarstwowa typ „PILOT” lub równoważna jest klejona, wzmocniona szyciem. Posiada protektor i wykonana jest z antypoślizgowego i olejoodpornego lanego tworzywa. Cholewa zakończona jest kołnierzem opinającym zapinanym na dwie regulowane klamry. Wnętrze buta wyściełane jest skórą naturalną.</p> <p>Rozmiary:</p> <p>2 x 43 2 x 42 1 x 44 1 x 46</p> <p>Oznakowanie zgodne z wytycznymi programu.</p>		
6.	Radiotelefon	2 szt.		<p>W zestawie:</p> <ul style="list-style-type: none"> • radiotelefon • antena • akumulator NiMH • zaczep na pas • zaślepka złącza audio 		




ZAŁĄCZNIK NR 1.

			 <p>RYSUNEK POGLĄDOWY</p>	<ul style="list-style-type: none"> • polska instrukcja obsługi • ładowarka <p>Oznakowanie zgodne z wytycznymi programu.</p>		
7.	Mikrofonogłośnik do radiotelefonu	2 szt.	 <p>RYSUNEK POGLĄDOWY</p>	<p>Mikrofonogłośnik do radiotelefonów z redukcją hałasu i gniazdem słuchawkowym 3,5mm</p> <p>Złącze: listwowe multi-pin</p> <p>Oznakowanie zgodne z wytycznymi programu.</p>		

MATERIAŁY PROMOCYJNE

Lp.	Nazwa	Ilość	Przykład	Opis		
1	Długopis	100szt.	 <p>RYSUNEK POGLĄDOWY</p>	<p>Długopis z nr alarmowym, oraz oznakowaniem zgodne z wytycznymi programu. Obudowa metalowa wkład w kolorze niebieskim.</p> <p>Kolor: MIX</p>		
2	Smycz	100szt.	 <p>RYSUNEK POGLĄDOWY</p>	<p>Smycz z metalowym karabińczykiem z nr alarmowym. Długość od 45 do 55 cm oraz szerokość od 1,5 do 2,0 cm KOLOR: MIX</p> <p>Oznakowanie zgodne z wytycznymi programu.</p>		

ZAŁĄCZNIK NR 1.

3	Brelok z nr alarmowym	100 szt.	 <p>RYSUNEK POGLĄDOWY</p>	<p>Brelok metalowy z nr alarmowym. Wymiary szerokość od 4 do 5 cm długość od 5 do 7 cm, grubość od 0,15 cm do 0,025 cm.</p> <p>Oznakowanie zgodne z wytycznymi programu.</p>		
4	Wydruk ulotek	100 szt.		<p>Ulotki reklamowe A5 nadruk dwustronny z nr alarmowym</p> <p>Oznakowanie zgodne z wytycznymi programu.</p>		
5	Baner	1 szt.		<p>Baner o wym. 80 x 300 cm Baner jednostronny z tworzywa sztucznego /tekst i grafika do uzgodnienia z zamawiającym/.</p> <p>Oznakowanie zgodnie z wytycznymi programu /Nazwa projektu, logotypy/.</p>		

WSZYSTKIE ELEMENTY POWINNY ZAWIERAĆ TRWAŁE OZNAKOWANIE, ZGODNE Z WYTYCZNYMI PROGRAMU !!!

ZAŁĄCZNIK NR 1.

Uwaga: wszelkie działania informacyjne i promocyjne powinny obejmować elementy określone na mocy XII do Rozporządzenia Ogólnego nr 1303/2013: logo Unii Europejskiej zgodnie ze standardami graficznymi dotyczącymi symbolu Unii, określonymi w załączniku II do rozporządzenia wykonawczego Komisji (EU) nr 821/2014, ustanawiającym zasady stosowania rozporządzenia Parlamentu Europejskiego i Rady (UE) nr 1303/2013, wraz z odniesieniem do Unii Europejskiej, odniesienie do EFRR, w brzmieniu: Europejski Funduszu Rozwoju Regionalnego.

Wszystkie niezbędne logo i symbole są dostępne do pobrania na stronie Programu www.cz.pl.eu pod zakładką „Beneficjent – Promocja” lub www.interreg.olza.pl.

1. Przykładowy nadruk promocyjny

UWAGA!

Bez obramowania!



2. Przykładowy nadruk promocyjny – logo /wersja mini- dopuszczalne stosowanie uproszczonej wersji na małych elementach, np. breloczki/





ZAŁĄCZNIK NR 1.

UWAGA!

Bez obramowania!



Przed przystąpieniem do trwałego oznakowania produktów zakupionych w ramach projektu, należy przedstawić Zamawiającemu do zatwierdzenia projekt oznakowania wraz z wymiarami oraz informacją o sposobie znakowania!!!